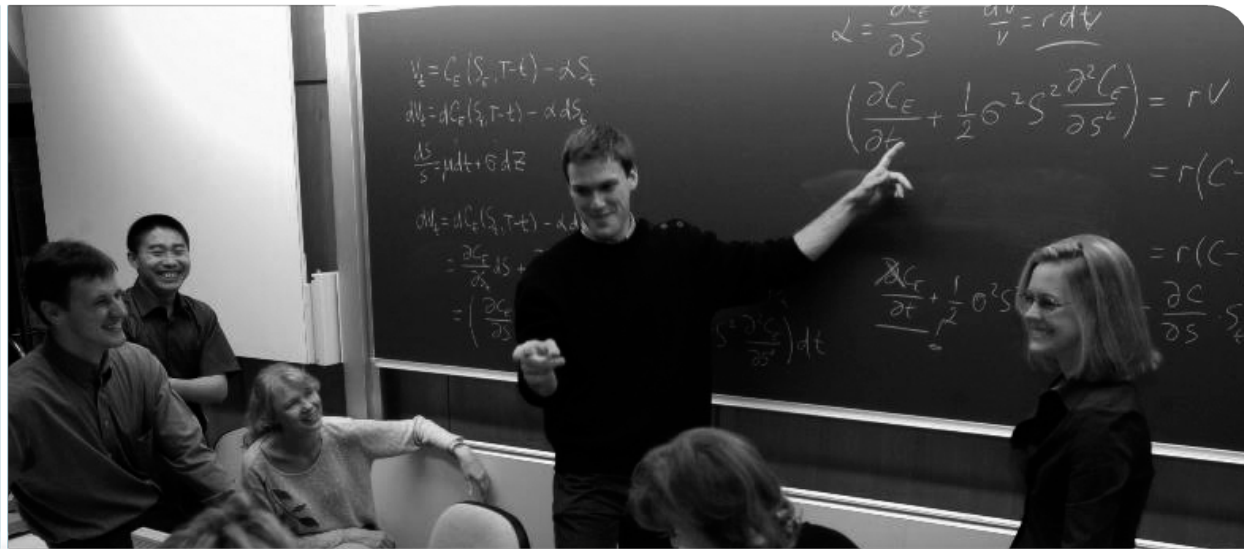


Unil

UNIL | Université de Lausanne



Accompagner les enseignant.e.s et les équipes pédagogiques après l'évaluation des enseignements

Emmanuel SYLVESTRE

Centre de soutien à l'enseignement

Motiver les étudiant.e.s

Utiliser les résultats

Développer une culture

Réticences et leviers

Université
Lyon 1

Université de
Lausanne

L'expérience de l'UCBL – Lyon1


- 1997 - Evaluation
 - À la demande de l'institution
- 2003 - Accompagnement des enseignant.e.s
 - Création d'un SUP
 - Formations
- 2008 - Charte de l'évaluation
 - Recrutement d'une conseillère pédagogique

L'expérience de l'UNIL

- 1997 - Evaluation et accompagnement des enseignant.e.s
 - À la demande des enseignant.e.s
- 2000 – Formation des enseignant.e.s
- 2004 – Dossier d'enseignement

Visées et principes associés au système d'EEE

(Berthiaume et al., à paraître)



Confidentialité



Responsabilité



Adaptabilité

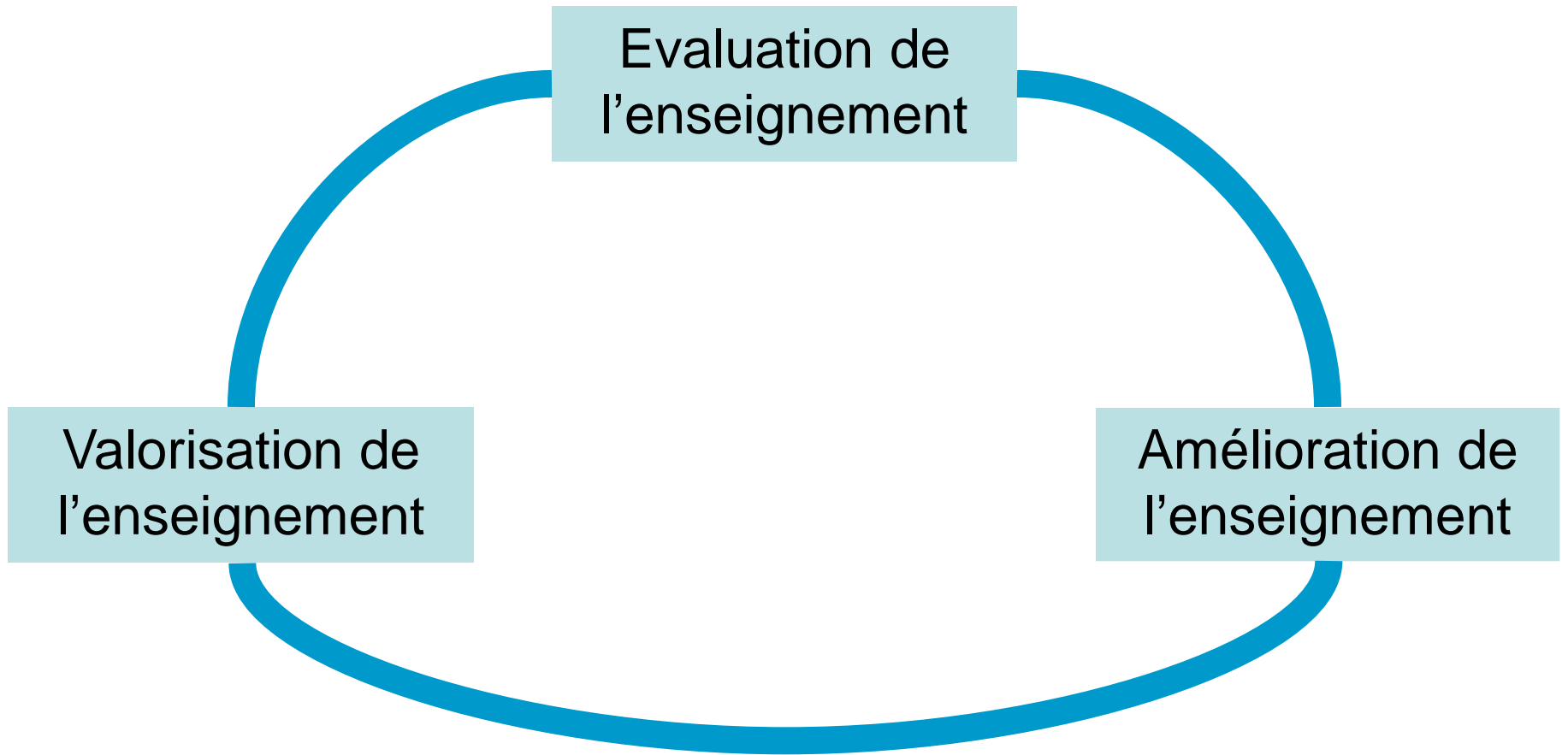


Réflexivité



Des liaisons indissociables

(Bernard, 2011)



L'évaluation intégrée

(Forest, 2009)

	Organisation			Compétences pédagogiques					Evaluation			Glob.
	Q1	Q2	Q3	Q4	Q5	Q6	Q7	Q8	Q9	Q10	Q11	Q12
E1	*	*	□	*	*	■	*	*	**	**	*	*
E2	*	□	*	□	□	□	□	■	**	**	■	□
E3	**	*	**	*	**	**	**	*	*	**	*	**
E4	**	*	**	*	*	**	**	*	**	**	**	**
E5	*	■	□	*	■	*	■	*	□	□	□	□
E6	*	■	*	□	*	■	*	■	*	*	■	■
E7	□	■	*	*	*	□	*	*	□	□	■	■
E8	*	*	**	**	**	*	□	**	**	*	*	*

** Supérieur à 80%

* Entre 60 et 79%

□ Entre 50 et 59%

■ Inférieur à 50%

Contact

Emmanuel Sylvestre

Centre de soutien à l'enseignement

Université de Lausanne

+ 41 21 692 2588

emmanuel.sylvestre@unil.ch

www.unil.ch/cse