



↳ Licence Professionnelle

Enquête sur le devenir au 1^{er} décembre 2010 des diplômés 2008 de Licence Professionnelle

en bref

- 80% des 1 661 diplômés de licence professionnelle en 2008 interrogés ont répondu à l'enquête.
- Au 1^{er} décembre 2010, soit deux ans et demi après l'obtention de leur diplôme, 79% des répondants exercent une activité professionnelle, 11% sont en études, 9% en recherche d'emploi et 1% dans une situation autre. Comparée à la génération de diplômés 2007 enquêtée l'année auparavant, la situation est similaire : on ne décèle pas d'effet particulier de la crise financière et économique de 2008 sur l'insertion des diplômés 2008.
- Parmi les diplômés 2008 en emploi, 76% occupent un emploi stable (CDI, fonctionnaire, profession libérale et indépendante), 74% sont cadres ou occupent un poste de technicien, 4% travaillent à temps partiel.
- 57% de cette génération de diplômés en Aquitaine travaillent dans la région au moment de l'enquête.

■ Méthodologie

Pour la sixième année consécutive, une enquête sur le devenir des diplômés de licence professionnelle, pilotée par le Ministère de l'Enseignement Supérieur et de la Recherche, a été conduite par l'ensemble des universités et établissements d'Enseignement Supérieur.

L'Observatoire Régional des Parcours Étudiants Aquitains (ORPEA) a réalisé l'exploitation, au niveau régional, des principaux résultats obtenus. Les objectifs poursuivis sont de participer à l'amélioration de la diffusion de l'information à destination des jeunes et de permettre aux professionnels de l'Enseignement Supérieur d'évaluer leurs formations.

Chaque université d'Aquitaine a procédé à l'envoi des questionnaires ainsi qu'à leur saisie : au total 1 331 des 1 661 diplômés interrogés ont répondu par courrier ou saisie Internet, soit un taux de réponse de 80 % (le taux de réponse national pour cette même enquête est de 58%).

L'ensemble des résultats présentés dans cette synthèse est issu des enquêtes locales et d'Apogée. Par ailleurs, un découpage en 10 disciplines a été effectué à partir de la nomenclature du Système d'Information pour le Suivi des Étudiants (SISE).

Effectifs et taux de réponse par discipline

	Nombre de diplômés	Nombre de répondants	Taux de réponse
Économie	187	125	67%
Gestion	423	342	81%
autres formations DEG ⁽¹⁾	68	47	69%
Information, communication	119	94	79%
autres formations SHS ⁽²⁾	188	150	80%
Sciences de la vie et de la terre	99	91	92%
Sciences fondamentales	49	45	92%
Sciences de l'ingénieur	380	315	83%
Informatique	105	87	83%
autres formations STS ⁽³⁾	43	35	81%
Enquête 2010 promotion 2008	1 661	1 331	80%
Rappel 2009 promotion 2007	1 764	1 272	72%

(1) autres formations DEG (Droit, Économie, Gestion) = Administration Économique et Sociale, Pluri Droit - Sciences Politiques - (2) autres formations SHS (Sciences Humaines et Sociales) = Aménagement, Arts, Sciences de l'éducation
(3) autres formations STS (Sciences, Technologie, Santé) = Pharmacie, Sciences et techniques des activités physiques et sportives (S.T.A.P.S.).

■ Genre, nationalité et âge moyen à l'obtention du diplôme

Sur l'ensemble des diplômés 2008 de licence professionnelle ayant répondu à l'enquête, 45% sont des femmes. Cette répartition diffère selon les disciplines : les femmes représentent moins ou 1 diplômé sur 10 en Sciences de l'ingénieur et Informatique contre plus de 7 diplômés sur 10 au sein des autres formations de licences professionnelles de Droit-Économie-Gestion et de Sciences Humaines et Sociales.

La licence professionnelle est un diplôme qui comptabilise peu d'étudiants de nationalité étrangère dans la mesure où 98% des diplômés-répondants sont de nationalité française. Ils étaient 99% parmi les diplômés de la génération précédemment enquêtée.

L'âge moyen à l'obtention du diplôme est de 24 ans.

	Part des diplômés de genre féminin	Part des diplômés de nationalité française	Age à l'obtention du diplôme	
			moyen	médian
Économie	49%	98%	23	22
Gestion	57%	97%	24	22
autres formations DEG	74%	98%	24	22
Information, communication	53%	97%	25	23
autres formations SHS	73%	97%	31	27
Sciences de la vie et de la terre	65%	100%	23	22
Sciences fondamentales	42%	100%	22	22
Sciences de l'ingénieur	12%	99%	22	22
Informatique	7%	99%	23	22
autres formations STS	60%	100%	24	23
Enquête 2010 promotion 2008	45%	98%	24	22
Rappel 2009 promotion 2007	51%	99%	24	22

Source : Enquêtes 2009 et 2010 LP 2007 et 2008 - ORPEA - MESR

■ Statut des répondants à l'entrée en licence professionnelle

Le statut d'étudiant(e) à l'entrée en formation concerne 77% des répondants-diplômés en 2008, celui de salarié(e) représente 12% des répondants, celui de demandeur d'emploi 9% des répondants et 2% des diplômés sont dans une situation autre à l'entrée en licence professionnelle.

Cette répartition est équivalente à celle de la génération de diplômés 2007.

Parmi les diplômés de la discipline «autres formations SHS», seuls 44% se déclarent étudiants à l'inscription. En revanche, 28% sont salariés et 25% sont demandeurs d'emploi.

	Étudiant(e)	Salarié(e)	Demandeur d'emploi	Autre (dont inactif)
Économie	83%	10%	6%	1%
Gestion	72%	15%	12%	1%
autres formations DEG	68%	17%	15%	
Information, communication	69%	18%	11%	2%
autres formations SHS	44%	28%	25%	3%
Sciences de la vie et de la terre	89%	7%	3%	1%
Sciences fondamentales	96%	4%		
Sciences de l'ingénieur	91%	5%	4%	<1%
Informatique	91%	3%	6%	
autres formations STS	77%	20%	3%	
Enquête 2010 promotion 2008	77%	12%	9%	2%
Rappel 2009 promotion 2007	75%	13%	9%	3%

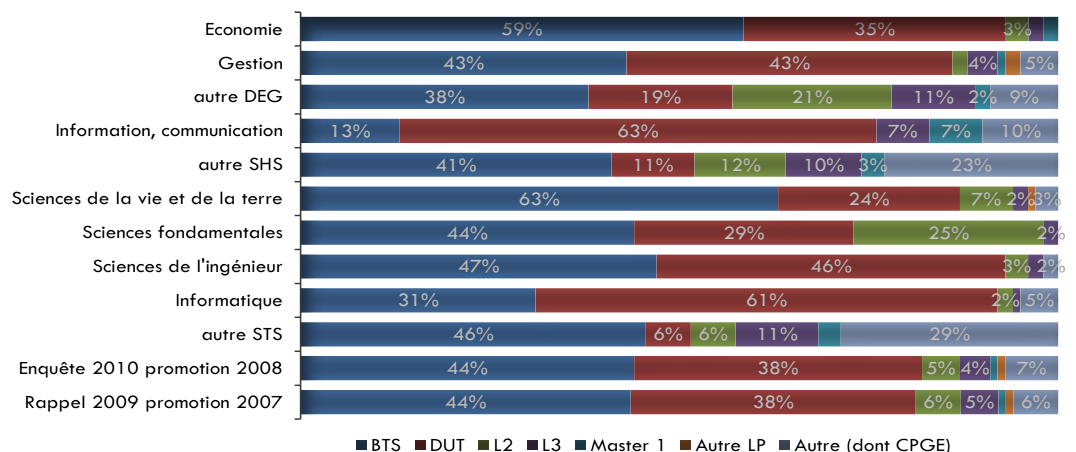
Source : Enquêtes 2009 et 2010 LP 2007 et 2008 - ORPEA - MESR

■ Diplôme le plus élevé à l'entrée en licence professionnelle

Les principaux diplômes ayant permis l'entrée des diplômés en licence professionnelle sont le BTS (44%) et le DUT (38%).

5% disposaient d'une licence 2 ou équivalent, 4% d'une licence 3 ou équivalent, 1% d'un master 1 ou équivalent et d'une autre licence professionnelle. Enfin 7% étaient titulaires d'un autre type de diplôme.

Si cette répartition est similaire d'une promotion à l'autre, elle est plus ou moins hétérogène selon les disciplines.



Source : Enquêtes 2009 et 2010 LP 2007 et 2008 - ORPEA - MESR

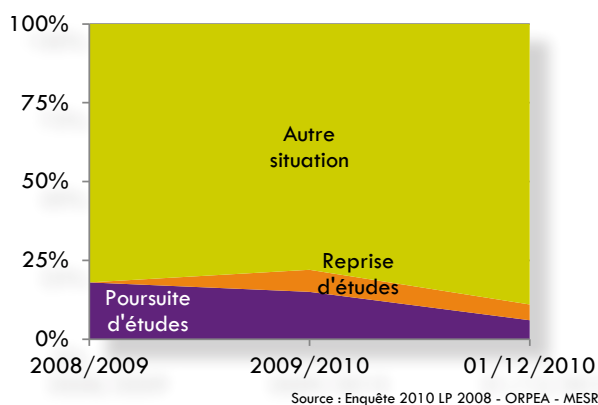
■ Nombre d'années d'études à l'issue de la licence professionnelle

Au niveau régional, plus de 7 diplômés 2008 sur 10 n'ont pas poursuivi d'études à l'issue de la licence professionnelle. Parmi les diplômés ayant poursuivi ou repris des études, 9% ont effectué une année d'études, 12% deux années et 6% trois années. Peu de différences sont observables avec la génération sortante précédente. En revanche, par discipline, on note que la poursuite ou reprise d'études en Sciences de la vie et de la terre est 20 points supérieure à la moyenne régionale. Ainsi, 47% des diplômés de Sciences de la vie et de la terre ont poursuivi des études dont plus de la moitié durant deux ans.

	1 an	2 ans	3 ans	Aucune
Économie	6%	10%	10%	73%
Gestion	9%	13%	5%	73%
autres formations DEG	11%	19%	2%	68%
Information, communication	10%	16%	5%	69%
autres formations SHS	10%	8%	4%	78%
Sciences de la vie et de la terre	13%	25%	9%	53%
Sciences fondamentales	9%	7%		84%
Sciences de l'ingénieur	7%	8%	7%	78%
Informatique	9%	14%	7%	70%
autres formations STS	9%	26%	3%	63%
Enquête 2010 promotion 2008	9%	12%	6%	73%
Rappel 2009 promotion 2007	9%	10%	6%	75%

Source : Enquêtes 2009 et 2010 LP 2007 et 2008 - ORPEA - MESR

■ Parcours des diplômés à l'issue de la licence professionnelle



18% de l'ensemble des diplômés ont poursuivi leurs études l'année immédiate après l'obtention du diplôme, le reste était dans une autre situation (emploi, recherche d'emploi ou inactivité).

Un an après l'obtention de ce diplôme, 15% ont poursuivi sur une seconde année d'études consécutive et 7% ont repris des études après un an sur le marché du travail.

A la date de l'enquête, 6% des diplômés ont commencé une troisième année d'études après la licence professionnelle, 5% ont repris des études.

Par discipline, le taux de poursuite d'études l'année suivant l'obtention du diplôme est plus important en Sciences de la vie et de la terre ainsi que dans les autres disciplines de Droit-Économie-Gestion et de Sciences Humaines et Sociales : il concerne plus d'1/4 des diplômés.

■ Dernier diplôme préparé

Parmi les 27% de diplômés 2008 ayant poursuivi ou repris des études par la suite, plus d'1/3 ont préparé un Master 2.

	L3	Autre LP	M1	M2	École d'ingé.	École de commerce ou gestion	IUFM	Doctorat	Autre (dt DU)
Économie	3%	3%	12%	18%	3%	40%	6%		15%
Gestion	3%	2%	14%	28%	3%	22%	2%	1%	25%
autres formations DEG			7%	54%		8%			31%
Information, communication	4%	4%	7%	59%		4%	4%		18%
autres formations SHS	6%	3%	15%	29%	3%	6%	3%	3%	32%
Sciences de la vie et de la terre	2%	5%	5%	40%	5%	11%	2%		30%
Sciences fondamentales	13%	25%		50%					12%
Sciences de l'ingénieur	3%	6%	4%	33%	17%	1%	6%		30%
Informatique		4%	19%	23%	15%	4%	4%		31%
autres formations STS		8%	15%	46%					31%
Enquête 2010 promotion 2008	3%	4%	10%	34%	7%	12%	3%	1%	26%

Source : Enquête 2010 LP 2008 - ORPEA - MESR

■ Lieu de poursuite d'études

Plus de la moitié (54%) des diplômés ayant poursuivi des études immédiatement après l'obtention de la licence professionnelle sont restés étudier dans la région Aquitaine. Pour les diplômés de Sciences fondamentales et d'Information, communication, le taux de rétention régional* est plus faible que la moyenne régionale puisqu'il est respectivement de 17% et 33%.

*Taux de rétention régional : Part des diplômés en études en Aquitaine sur l'ensemble des diplômés en études immédiatement après l'obtention du diplôme.

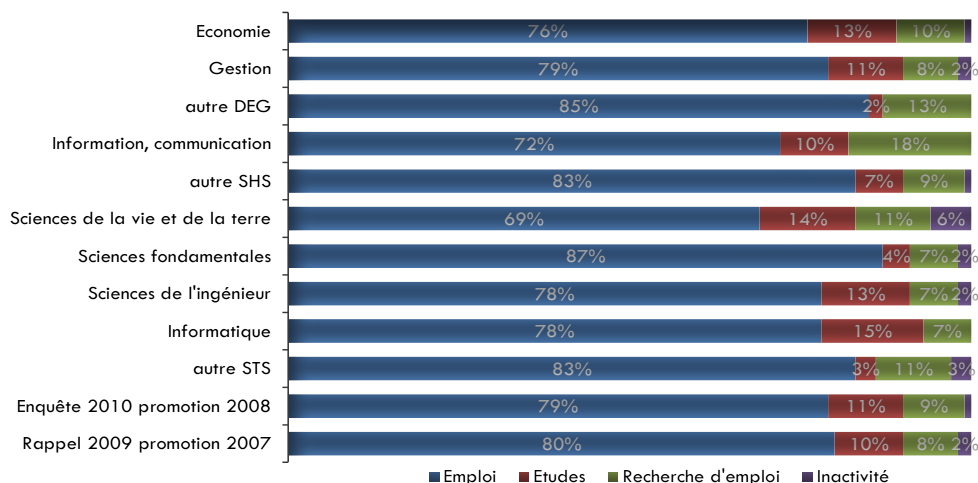
Situation des diplômés 2008 de licence professionnelle au 1er décembre 2010

Deux ans et demi après l'obtention de la licence professionnelle, 79% des diplômés de la génération 2008 sont en emploi, 11% sont en études, 9% sont en recherche d'emploi et 1% est inactif.

Comparés à la promotion de diplômés 2007 enquêtée un an auparavant, ces taux ne varient pas.

Par discipline, on constate que le taux d'emploi* est plus faible en Sciences de la vie et de la terre (69%) ainsi qu'en Information, communication (72%) que dans les autres disciplines.

Le taux de diplômés en recherche d'emploi en Information, communication est deux fois plus élevé que la moyenne régionale.



Source : Enquêtes 2009 et 2010 LP 2007 et 2008 - ORPEA - MESR

Taux de chômage

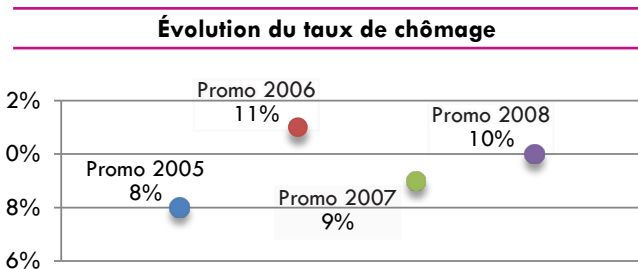
Le taux de chômage** des diplômés 2008 de licence professionnelle est de 10% deux ans et demi après la sortie de formation. Ce taux varie selon les disciplines observées :

il est deux fois plus élevé en Information, communication (20%) et 4 points supérieur à la moyenne régionale en Sciences de la vie et de la terre (14%). Le taux de chômage le plus faible concerne la discipline des Sciences fondamentales (7%).

Discipline	Taux de chômage
Économie	11%
Gestion	9%
autres formations DEG	13%
Information, communication	20%
autres formations SHS	9%
Sciences de la vie et de la terre	14%
Sciences fondamentales	7%
Sciences de l'ingénieur	9%
Informatique	8%
autres formations STS	12%
Enquête 2010 promotion 2008	10%

Source : Enquête 2010 LP 2008 - ORPEA - MESR

Comparé aux promotions 2005, 2006, 2007 respectivement enquêtées au 1er décembre 2007, 2008, 2009, le taux de chômage des diplômés 2008 apparaît relativement stable malgré la crise financière et économique qui a débuté cette même année 2008.



Source : Enquêtes 2007, 2008, 2009, 2010 LP 2005, 2006, 2007, 2008 - ORPEA - MESR

Temps de recherche du premier emploi (en mois)

La durée de recherche du premier emploi des diplômés 2008 est de 4 mois en moyenne et 2 mois en médiane. Celle-ci est similaire à celle de la génération 2007.

Durée de recherche du premier emploi (en mois) :					
	moyen			médian	
	moyen	médian		moyen	médian
Économie	2	1	Sciences fondamentales	4	4
Gestion	3	2	Sciences de l'ingénieur	3	2
autre DEG	4	3	Informatique	3	1
Information, communication	3	2	autre STS	3	2
autre SHS	6	4	Enquête 2010 promotion 2008	4	2
Sciences de la vie et de la terre	4	3	Rappel 2009 promotion 2007	4	2

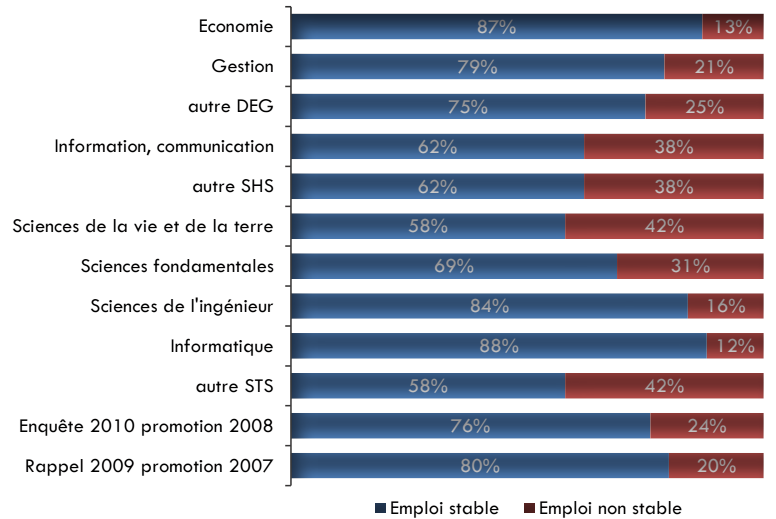
Source : Enquêtes 2009 et 2010 LP 2007 et 2008 - ORPEA - MESR

*Taux d'emploi : Nombre de personnes en emploi / (Nombre de personnes en emploi + Nombre de personnes en recherche d'emploi + Nombre de personnes en études + Nombre de personnes inactives).
 **Taux de chômage : Nombre de personnes sans emploi et en recherche d'emploi / (Nombre de personnes en emploi + Nombre de personnes sans emploi et en recherche d'emploi).

Nature du contrat de travail

76% des diplômés 2008 en emploi à la date de l'enquête occupent un emploi stable (CDI, fonctionnaire, profession libérale et indépendante, chef d'entreprise). Ce taux est inférieur de 4 points à la promotion 2007 de diplômés de licence professionnelle en emploi un an auparavant. Le taux d'emploi non stable (CDD, contractuel, vacation, intérimaire, autre) est de 24%.

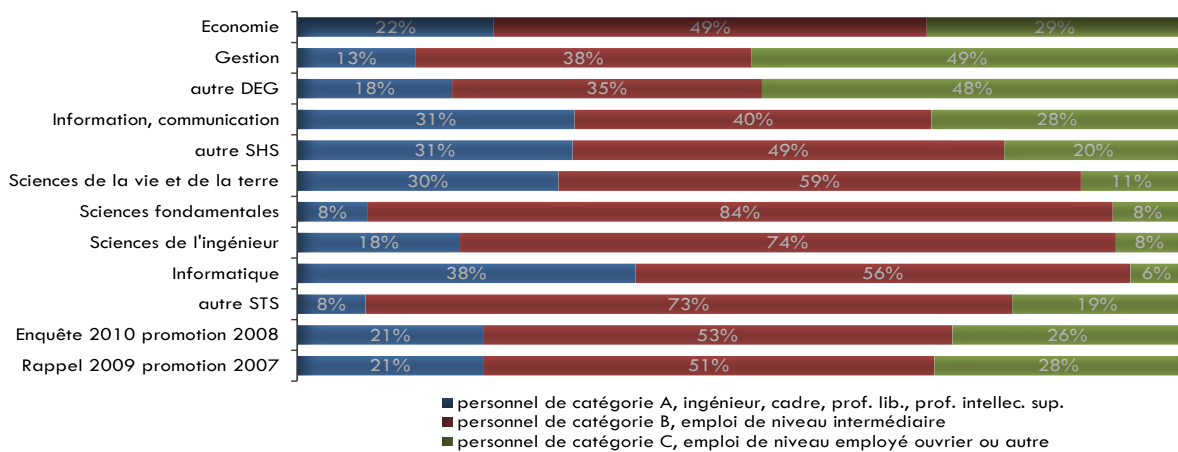
Le taux d'emploi stable varie d'une discipline à l'autre : il concerne plus de 8 répondants en emploi sur 10 en Informatique et Sciences de l'ingénieur contre 58% des répondants de Sciences de la vie et de la terre et de la discipline «autres formations de Science-Technologie-Santé».



Source : Enquêtes 2009 et 2010 LP 2007 et 2008 - ORPEA - MESR

Professions et catégories socioprofessionnelles

Le taux d'emploi de niveau intermédiaire (personnel de catégorie B, emploi de niveau intermédiaire) représente plus de la moitié (53%) des diplômés en emploi deux ans et demi après la sortie de formation. Le taux de cadres (personnel de catégorie A, ingénieur, cadre, profession libérale...) est de 21%. Ainsi, le déclassement en termes de qualification concerne plus d'1/4 des répondants en emploi (26%). Peu de différences sont observables avec la génération 2007 précédemment sortie.



Source : Enquêtes 2009 et 2010 LP 2007 et 2008 - ORPEA - MESR

Le taux d'emploi de niveau intermédiaire varie fortement d'une discipline à l'autre : il concerne 35% des diplômés d'autres formations de Droit-Économie-Gestion contre plus de 8 diplômés de Sciences fondamentales sur 10.

Salaires mensuel et perception du salaire

(Salaires mensuel net hors primes des diplômés 2008 exerçant leur emploi en France, à temps plein, en euros)

Deux ans et demi après la sortie de formation, le salaire net moyen hors primes (pour les répondants en emploi en France) est de 1 496 euros par mois. Le salaire médian s'établit à 1 410 euros par mois.

Les hommes gagnent plus que les femmes.

Par discipline, les salaires varient en moyenne entre 1 433 euros et 1 618 euros par mois.

Plus de la moitié des diplômés en emploi (52%) estiment que leur salaire est en adéquation avec leur niveau de qualification.

	Femme		Homme		Ensemble	
	moyen	médian	moyen	médian	moyen	médian
Économie	1 371	1 350	1 568	1 500	1 458	1 400
Gestion	1 412	1 382	1 704	1 450	1 528	1 400
autres formations DEG	1 494	1 338	1 731	1 425	1 558	1 338
Information, communication	1 327	1 300	1 878	1 878	1 547	1 300
autres formations SHS	1 441	1 350	1 489	1 370	1 463	1 370
Sciences de la vie et de la terre	1 502	1 400	1 533	1 406	1 513	1 400
Sciences fondamentales	1 380	1 357	1 563	1 400	1 433	1 382
Sciences de l'ingénieur	1 416	1 365	1 560	1 511	1 497	1 495
Informatique	1 516	1 500	1 545	1 500	1 541	1 500
autres formations STS	1 567	1 400	1 621	1 590	1 618	1 580
Enquête 2010 promotion 2008	1 441	1 400	1 534	1 410	1 496	1 410

Source : Enquêtes 2010 LP 2008 - ORPEA - MESR

Quotité travaillée

En Aquitaine, 4% des diplômés de licence professionnelle en 2008 en emploi au 1er décembre 2010 travaillent à temps partiel.

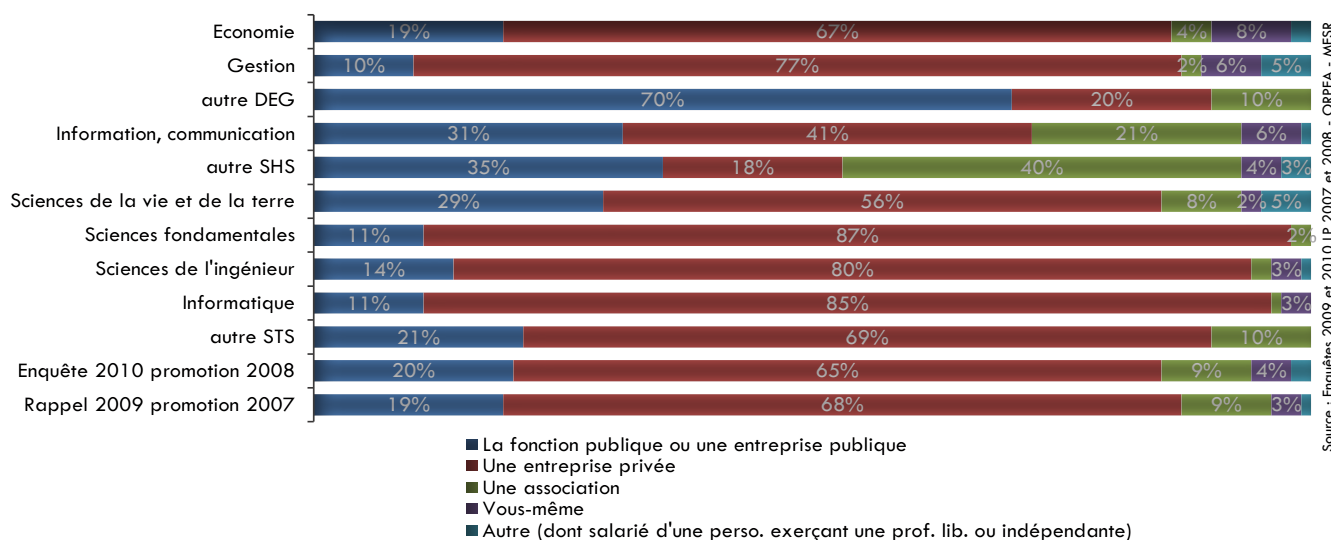
Parmi eux, 80% sont des femmes.

	Économie	Gestion	autres formations DEG	Information, communication	autres formations SHS	Sciences de la vie et de la terre	Sciences fondamentales	Sciences de l'ingénieur	Informatique	autres formations STS	Enquête 2010 promotion 2008	Rappel 2009 promotion 2007
Temps complet	97%	96%	95%	96%	86%	93%	95%	99%	100%	89%	96%	94%
Temps partiel	3%	4%	5%	4%	14%	7%	5%	1%		11%	4%	6%
<i>Dont femmes</i>	75%	67%	100%	75%	77%	75%	50%			100%	80%	82%

Source : Enquêtes 2009 et 2010 LP 2007 et 2008 - ORPEA - MESR

Statut de l'entreprise

Près des 2/3 des répondants en emploi à la date de l'enquête travaillent dans une entreprise privée, 20% dans la fonction publique ou une entreprise publique, 9% dans une association, 4% travaillent pour eux-même et le reste est dans une situation autre.



La répartition des statuts d'entreprise est différente dans les disciplines Information, communication et autres formations de Sciences humaines et sociales où le secteur associatif est sur-représenté par rapport à la moyenne régionale, ainsi que dans les autres formations de Droit-Économie-Gestion où le secteur public prédomine.

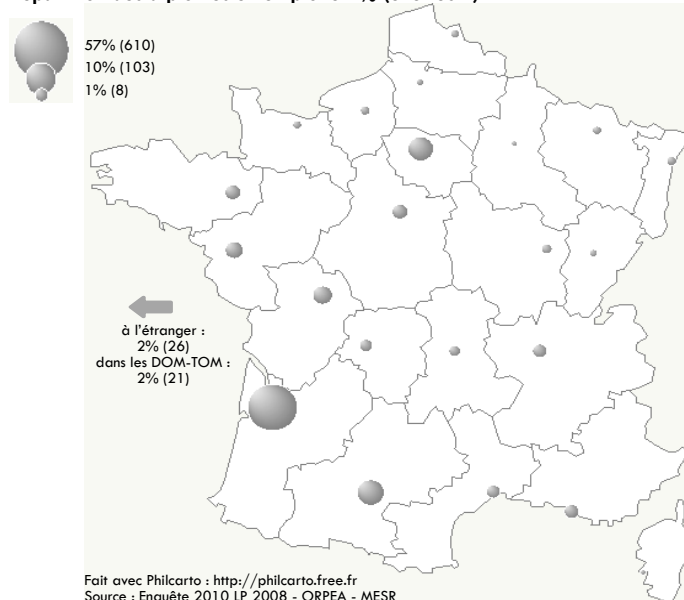
Localisation des emplois

57% des répondants en emploi au 1er décembre 2010 travaillent dans la région Aquitaine, 10% travaillent en Midi-Pyrénées et 8% en région Ile-de-France.

Les autres régions métropolitaines accueillent entre 0,5% et 4% des diplômés en emploi.

Enfin, 2% des répondants en emploi travaillent en régions d'outre-mer et 2% à l'étranger.

Répartition des diplômés en emploi en % (et effectif)



Perception de l'emploi occupé

40% des diplômés 2008 en emploi déclarent que l'emploi occupé à la date de l'enquête correspond à la formation suivie en licence professionnelle. 37% estiment qu'ils auraient pu occuper leur emploi sans avoir obtenu la licence professionnelle en 2008.

	Vous auriez pu occuper votre emploi sans avoir obtenu votre licence professionnelle	Votre emploi correspond à votre formation de licence professionnelle	Votre emploi a nécessité une formation supplémentaire	Votre emploi nécessiterait une formation supplémentaire
Économie	34%	53%	15%	3%
Gestion	35%	43%	18%	4%
autres formations DEG	30%	45%	15%	20%
Information, communication	44%	35%	16%	6%
autres formations SHS	35%	42%	10%	13%
Sciences de la vie et de la terre	27%	41%	24%	5%
Sciences fondamentales	36%	46%	13%	10%
Sciences de l'ingénieur	44%	32%	12%	9%
Informatique	28%	41%	18%	15%
autres formations STS	59%	21%	24%	14%
Enquête 2010 promotion 2008	37%	40%	15%	8%
Rappel 2009 promotion 2007	41%	38%	15%	8%

Plusieurs réponses possibles

Source : Enquêtes 2009 et 2010 LP 2007 et 2008 - ORPEA - MESR

Recherche d'emploi malgré une situation de travail

1/4 des diplômés en emploi recherche un autre emploi en dépit d'une situation de travail à la date de l'enquête.

Ces recherches concernent 1/3 ou plus des diplômés d'autres formations de Sciences Humaines et Sociales, de Sciences de la vie et de la terre ainsi que les diplômés de Sciences fondamentales.

Parmi les diplômés qui ont un emploi non stable (CDD, contractuel, vacataire...), 44% sont à la recherche d'un autre travail. Ils représentent 31% des diplômés qui occupent un emploi déclassé.

Ces situations peuvent être fortement variables d'une discipline à l'autre.

	Recherche d'emploi malgré une situation de travail	Recherche d'emploi malgré une situation de travail non stable	Recherche d'emploi malgré une situation de travail déclassé
Économie	20%	20%	52%
Gestion	19%	51%	21%
autres formations DEG	23%	40%	22%
Information, communication	25%	27%	26%
autres formations SHS	37%	52%	52%
Sciences de la vie et de la terre	33%	50%	76%
Sciences fondamentales	33%	42%	67%
Sciences de l'ingénieur	22%	38%	28%
Informatique	23%	43%	25%
autres formations STS	31%	42%	80%
Enquête 2010 promotion 2008	25%	44%	31%

Source : Enquête 2010 LP 2008 - ORPEA - MESR

Pour en savoir plus : Consultez les [tableaux de bord](#) de l'enquête et les [fiches «chiffres-clés»](#) par licence professionnelle sur : www.univ-bordeaux.fr/orpea