

ORPEA

Conditions de vie

Enquête sur les conditions de vie
et d'études des étudiants inscrits
dans un établissement
d'enseignement supérieur
aquitain en 2005/2006

➤ Introduction méthodologique

L'Observatoire national de la Vie Etudiante (OVE) a lancé, au printemps 2006, en collaboration avec l'ensemble des établissements d'enseignement supérieur, une cinquième édition de l'enquête sur les conditions de vie des étudiants.

► Plus d'infos : <http://www.ove-national.education.fr/enquete/2006>

La base de données des résultats de cette enquête est accessible, sur autorisation de l'OVE, via le Réseau Quetelet (association de centres français ayant pour mission la diffusion et l'archivage d'ensemble de données statistiques pour les sciences humaines et sociales).

L'Observatoire Régional des Parcours Etudiants Aquitains (ORPEA) a ainsi pu exploiter et analyser les principaux résultats collectés par l'OVE afin de réaliser une étude au niveau de la région Aquitaine.

La méthodologie mise en place par l'OVE consiste à tirer au sort 1/15^{ième} des étudiants inscrits dans chaque université ainsi qu'1/15^{ième} des élèves de Classes Préparatoires aux Grandes Ecoles (CPGE) et de Sections de Techniciens Supérieurs (STS). Pour les universités, toutes les disciplines, tous les cycles et toutes les structures sont concernés.

La présente étude concerne exclusivement **les étudiants inscrits en 2005-2006 dans une des formations dispensées dans les universités (Instituts Universitaires de Technologie compris) de la région**, et non les élèves de CPGE et STS. Cette restriction du champ de l'étude s'explique par la nécessité observée lors des premiers traitements d'effectuer au niveau régional une pondération des résultats ainsi que par l'accessibilité limitée aux données utiles au redressement.

En Aquitaine, 1 296 étudiants sélectionnés ont répondu à l'enquête. Avec une pondération réalisée au niveau local sur la base des variables de genre, cycle et filière, les enquêtés représentent la quasi-totalité des effectifs inscrits en 2005-2006 (soit plus de 72 000 étudiants).

Tableau de répartition des effectifs universitaires 2005-2006

Etablissements	Domaines de formation	Effectifs 2005-2006
Bordeaux 1	Sciences et technologie	11 755
dont IUT		1 569
Bordeaux 2	Sciences de la vie, de la santé et de l'homme	18 440
Bordeaux 3	Lettres, langues, sciences humaines et sociales	15 172
dont IUT		901
Bordeaux IV (avec IEP / hors IUFM)	Droit, économie, gestion	14 183
dont IUT		1 496
Université de Pau et des Pays de l'Adour	Pluridisciplinaire	12 484
dont IUT		1 419
Total		72 034

Source : APOGEE -fin d'année universitaire-

Le questionnaire construit par l'OVE aborde une multitude thèmes tels que les études actuelles et passées, les projets et perspectives des étudiants, l'organisation du travail universitaire, les modalités d'hébergement et de transport, les ressources et les dépenses, les loisirs...Autant de thèmes qui croisés permettent une analyse fine et complète des conditions de vie étudiante.

In fine, l'objectif principalement poursuivi est d'établir, sur la base d'indicateurs statistiques, un état des lieux des conditions de vie étudiante et d'identifier d'éventuelles inégalités pour contribuer à la mise en place de plan d'actions spécifiques en direction des étudiants (exemple : améliorer les conditions de la réussite).

➤ Sommaire

➤ Population étudiante	
▲ I. Caractéristiques sociodémographiques	
1.1. Genre	2
1.2. Age	2
1.3. Nationalité.....	2
1.4. Origine sociale	3
1.5. Situation matrimoniale des étudiants	4
1.6. Etudiants avec enfant(s).....	4
1.7. Situation matrimoniale des étudiants qui ont un ou des enfant(s)	4
▲ II. Baccalauréat	
2.1. Type de baccalauréat	5
2.2. Age au baccalauréat.....	5
2.3. Lieu d'obtention du baccalauréat.....	6
2.4. Mention au baccalauréat	6
➤ Etudes	
▲ I. Le choix des études.....	
1.1. Filière d'études	8
1.2. Cycle d'études	8
1.3. Doubles inscriptions.....	8
▲ II. Les projets.....	
2.1. Inscription à un concours.....	9
2.2. Opinion concernant l'accès à l'emploi à la sortie de formation.....	9
2.3. Secteur d'activité souhaité.....	10
▲ III. L'emploi du temps.....	
3.1. Nombre d'heures de travail.....	11
3.2. Non-assistance à des enseignements	11
3.3. Adoption d'un emploi du temps strict.....	12
3.4. Respect strict de l'emploi du temps adopté.....	12
3.5. Mode de préparation aux examens.....	13
3.6. Stages effectués au cours de l'année universitaire précédente	13
▲ IV. Lieux de travail et équipements	
4.1. Lieu de travail privilégié pour les études	14
4.2. Fréquentation de la bibliothèque	15
4.3. Utilisation de salles de travail.....	16
4.4. Utilisation de salles informatiques	16
4.5. Utilisation des photocopieuses.....	16
▲ V. Opinion sur les établissements	
5.1. Appréciation sur les conditions matérielles et les équipements	17
5.2. Appréciation sur l'enseignement, les services et les relations sociales	18
5.3. Appréciation d'ensemble sur l'établissement.....	18
▲ VI. La mobilité.....	
6.1. Séjours à l'étranger en relation avec les études suivies dans l'enseignement supérieur	19
6.2. Cadre de déroulement du (ou des) séjour(s) effectué(s) à l'étranger	19
6.3. Période de déroulement du (ou des) séjour(s) effectué(s) à l'étranger	20
6.4. Durée moyenne du (ou des) séjour(s) effectué(s) à l'étranger	20

↳ Vie matérielle.....	
▲ I. Les ressources	
1.1. Montant des ressources	22
1.2. Etudiants bénéficiaires d'une bourse sur critères sociaux	23
1.3. Déclaration d'impôts.....	23
▲ II. Les dépenses.....	
2.1. Montants des principales dépenses courantes	24
2.2. Répartition des principales dépenses courantes.....	24
▲ III. L'activité rémunérée	
3.1. Etudiants exerçant une activité rémunérée au cours de l'année universitaire	25
3.2. Type d'activité rémunérée exercée pendant l'année universitaire	25
3.3. Fréquence de l'activité rémunérée exercée pendant l'année universitaire	26
3.4. Etudiants exerçant une activité rémunérée selon la situation professionnelle du parent de référence	26
3.5. Etudiants exerçant une activité rémunérée selon la filière d'études	27
3.6. Rémunération des activités exercées pendant l'année universitaire	27
3.7. Activité rémunérée au cours des vacances d'été.....	27
▲ IV. Le logement.....	
4.1. Type de logement occupé.....	29
4.2. Type de logement occupé regroupé.....	29
4.3. Age et type de logement occupé	29
4.4. Equipement des logements.....	30
4.5. Montant du loyer.....	30
4.6. L'aide au logement	31
4.7. Conservation du logement durant les vacances d'été	31
4.8. Facilité pour trouver un logement	31
4.9. Moyens utilisés à trouver un logement.....	31
4.10. Niveau de satisfaction du logement occupé	32
4.11. Evaluation des cités universitaires	32
▲ V. Le transport.....	
5.1. Temps de trajet moyen	33
5.2. Modes de locomotion utilisés pour se rendre à l'établissement d'enseignement	33
5.3. Possession d'un deux-roues	33
5.4. Possession d'une voiture	34
5.5. Usage de la voiture seul(e) pour se rendre sur le lieu d'établissement en fonction du type d'hébergement.....	34
5.6. Dépense moyenne en transport.....	34
▲ VI. L'alimentation.....	
6.1. Repas réduits	35
6.2. Omission du petit déjeuner selon le genre.....	35
6.3. Confection des repas selon le type de logement occupé	35
▲ VII. La santé	
7.1. Inscription au régime de la sécurité sociale étudiante	36
7.2. Souscription à une mutuelle complémentaire.....	36
7.3. Consultation de médecins	36
7.4. Recours à des médecines douces	37
7.5. Consommation de stimulants/remontants avant les examens.....	37
7.6. Consommation de sédatifs et d'antidépresseurs	37
7.7. Consommation de tabac.....	38
7.8. Consommation d'alcool	38

↳ Lecture et autres pratiques culturelles
▲ I. La lecture.....
1.1. Lecture d'un quotidien	41
1.2. Types de quotidiens.....	42
1.3. Lecture de magazines	42
1.4. Lectures qui se rapportent aux études	43
1.5. Autres types de lecture	43
1.6. Moyen d'accéder aux livres	44
1.7. Possession d'une bibliothèque personnelle.....	44
▲ II. Les sorties
2.1 Types de sorties culturelles.....	45
2.2. Fréquentation des cafés.....	46
2.3. Jugement sur le rythme de vie et les possibilités de détente.....	46
2.4. Jugement sur la vie sociale et les relations avec les autres.....	46
▲ III. Télévision et Internet
3.1. Fréquence d'usage de la télévision.....	47
3.2. Fréquence de connexion à Internet (hors lieu d'études).....	47
3.3. Type de connexion à Internet (hors lieu d'études).....	48
3.4. Type d'usage d'Internet (hors lieu d'études)	48
3.5. Mise à disposition d'une connexion à Internet sur le lieu d'études.....	48
3.6. Fréquence de connexion à Internet sur le lieu d'études	49
▲ IV. Vie associative.....
4.1. Participation aux activités d'une association	50
4.2. Statut occupé dans l'association.....	50
4.3. Fréquence de participation aux activités associatives	50
↳ Questionnaire OVE 2006	51

↘ Population étudiante

Caractéristiques socio-démographiques

- Genre

	Féminin	Masculin
Droit, économie	59%	41%
Lettres, SHS	67%	33%
Sciences	37%	63%
Santé	59%	41%
IUT	43%	57%
Total	56%	44%

- Age

Age au 31 décembre 2005.

Moyenne et médiane par filière :

	age	
	Moyenne	Médiane
Droit, économie	22	21
Lettres, SHS	21	21
Sciences	21	21
Santé	22	21
IUT	20	19
Total	21	21

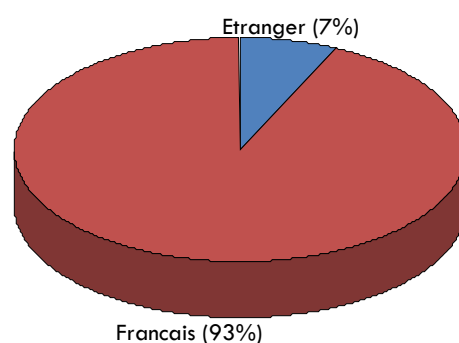
Par genre :

	Moins de 18	18	19	20	21	22	23	24	25	26	27 et plus
Féminin	1%	11%	16%	18%	24%	13%	7%	3%	1%	1%	4%
Masculin	<1%	11%	15%	15%	17%	15%	8%	7%	6%	2%	4%
Total	1%	11%	15%	17%	21%	14%	7%	5%	3%	1%	4%

- Nationalité

Question : "Etes-vous de nationalité...?"

Niveau régional :



Par filière :

	Etranger	Français
Droit, économie	7%	93%
Lettres, SHS	7%	93%
Sciences	13%	87%
Santé	3%	97%
IUT	3%	97%
Total	7%	93%

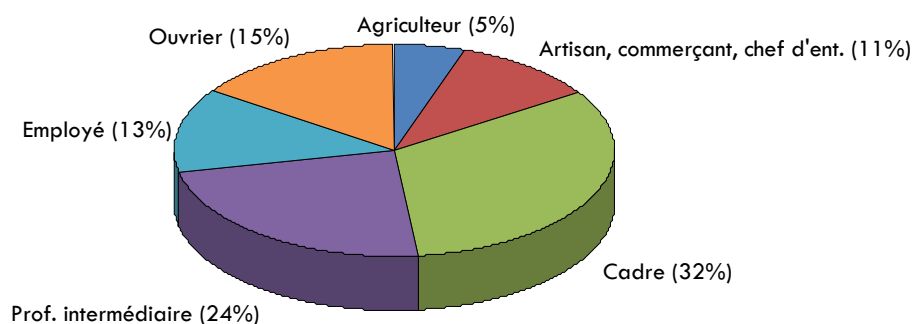
Par niveau d'études :

	Etranger	Français
Equivalent du niveau Licence	6%	94%
Equivalent du niveau Master	5%	95%
Niveau Doctorat	20%	80%
Total	7%	93%

- Origine sociale

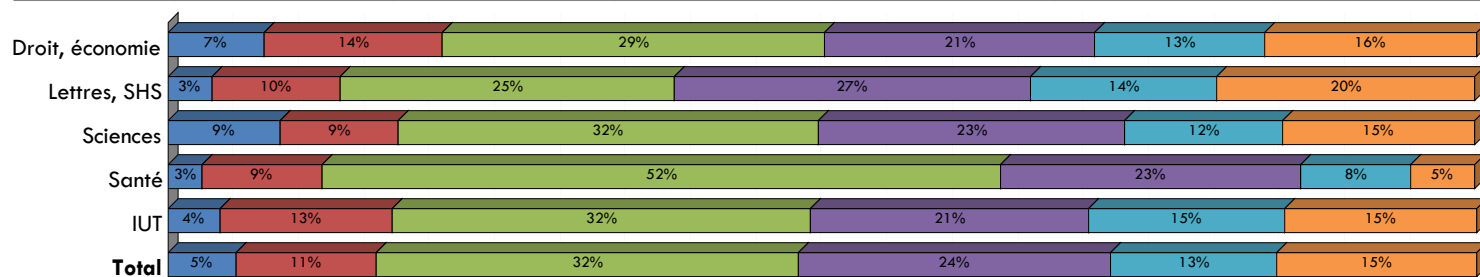
Profession actuelle ou passée du parent de référence, c'est-à-dire le père à défaut la mère.

Niveau régional :



Par filière :

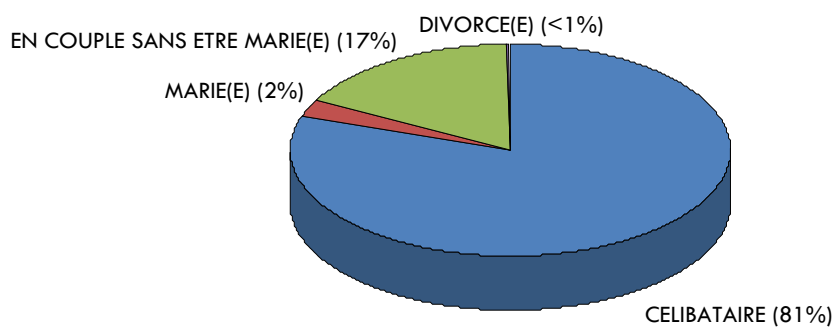
	Agriculteur	Artisan, commerçant, chef d'ent.	Cadre	Prof. intermédiaire	Employé	Ouvrier
Droit, économie	7%	14%	29%	21%	13%	16%
Lettres, SHS	3%	10%	25%	27%	14%	20%
Sciences	9%	9%	32%	23%	12%	15%
Santé	3%	9%	52%	23%	8%	5%
IUT	4%	13%	32%	21%	15%	15%
Total	5%	11%	32%	24%	13%	15%



- Situation matrimoniale des étudiants

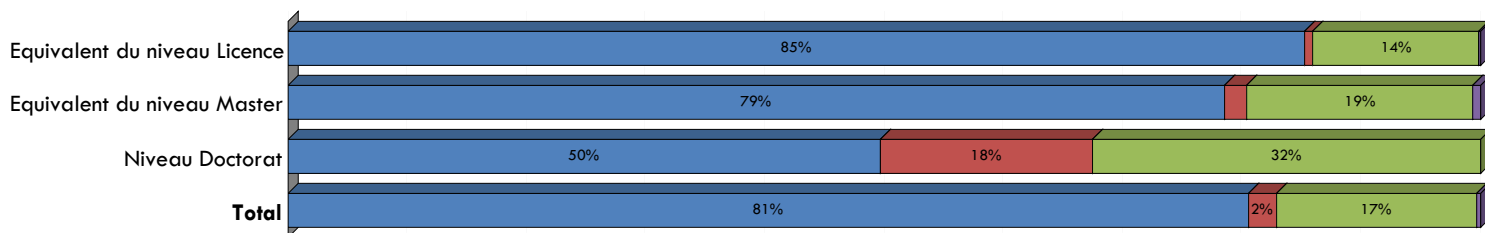
Question : "Quelle est votre situation de famille ?"

Niveau régional :



Par niveau d'études :

	CELIBATAIRE	MARIE(E)	EN COUPLE SANS ETRE MARIE(E)	DIVORCE(E)
Equivalent du niveau Licence	85%	<1%	14%	<1%
Equivalent du niveau Master	79%	2%	19%	<1%
Niveau Doctorat	50%	18%	32%	0%
Total	81%	2%	17%	<1%

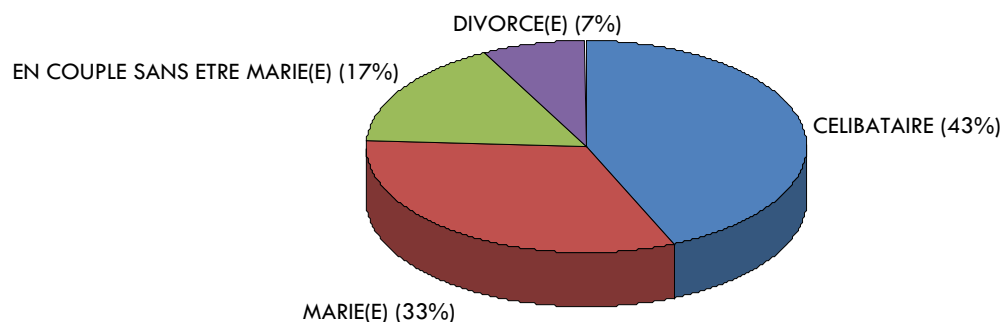


- Etudiants avec enfant(s)

Question : "Avez-vous un ou des enfant(s) ?"

	OUI	NON
Equivalent du niveau Licence	1%	99%
Equivalent du niveau Master	2%	98%
Niveau Doctorat	9%	91%
Total	2%	98%

- Situation matrimoniale des étudiants qui ont un ou des enfant(s)



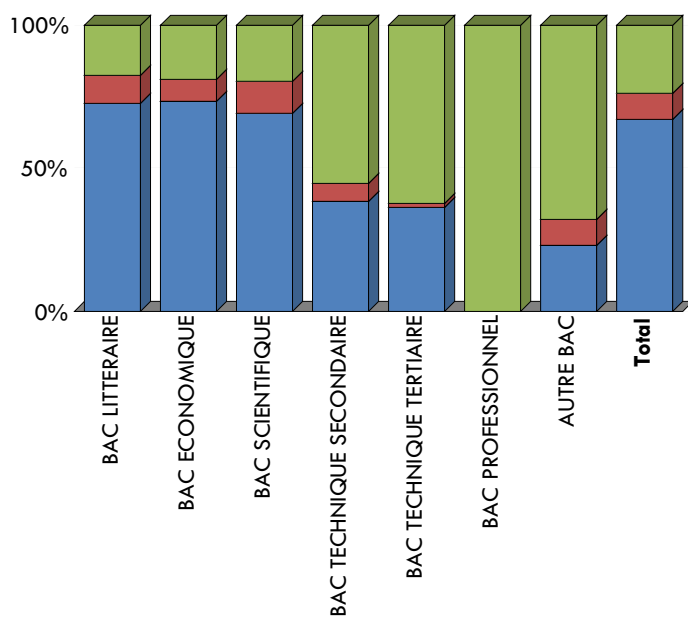
Baccalauréat et situation actuelle

- Type de baccalauréat

	BAC LITTERAIRE	BAC ECONOMIQUE	BAC SCIENTIFIQUE	BAC TECHNIQUE SECONDAIRE	BAC TECHNIQUE TERTIAIRE	BAC PROFESSIONNEL	AUTRE BAC
Droit, économie	18%	50%	20%	<1%	6%	<1%	4%
Lettres, SHS	48%	25%	17%	2%	5%	<1%	2%
Sciences	<1%	<1%	90%	5%	<1%	<1%	3%
Santé	<1%	<1%	98%	1%	0%	<1%	0%
IUT	4%	20%	42%	12%	19%	<1%	2%
Total	21%	21%	47%	3%	5%	<1%	2%

- Age au baccalauréat

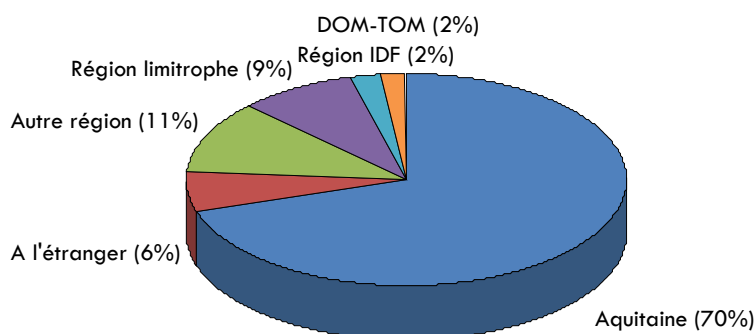
	Bac à l'heure = 18	Bac en avance <18	Bac en retard > 18
BAC LITTERAIRE	73%	10%	17%
BAC ECONOMIQUE	74%	8%	19%
BAC SCIENTIFIQUE	70%	11%	19%
BAC TECHNIQUE SECONDAIRE	39%	6%	55%
BAC TECHNIQUE TERTIAIRE	37%	2%	62%
BAC PROFESSIONNEL	0%	0%	100%
AUTRE BAC	24%	9%	68%
Total	67%	9%	23%



- Lieu d'obtention du baccalauréat

Question : "Où l'avez-vous obtenu ?"

Niveau régional :



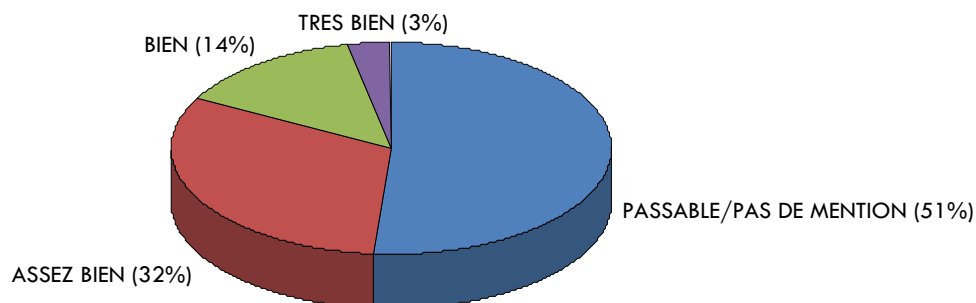
Par filière :

	Aquitaine	A l'étranger	Autre région	Région limitrophe	Région IDF	DOM-TOM
Droit, économie	67%	6%	14%	8%	3%	1%
Lettres, SHS	80%	4%	8%	7%	2%	<1%
Sciences	60%	10%	17%	10%	1%	2%
Santé	67%	6%	7%	11%	3%	5%
IUT	68%	4%	12%	14%	0%	2%
Total	70%	6%	11%	9%	2%	2%

- Mention au baccalauréat

Question : "Quelle mention avez-vous obtenue ?"

Niveau régional :



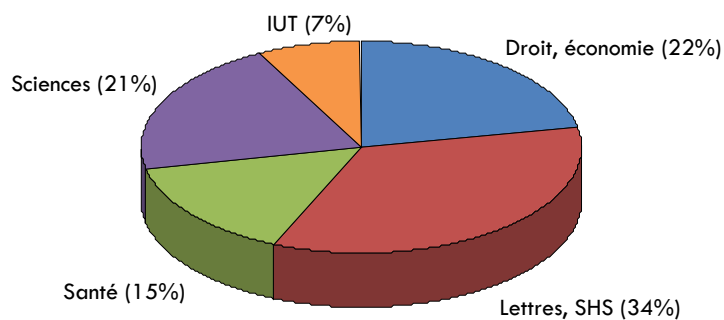
Par filière :

	PASSABLE/PAS DE MENTION	ASSEZ BIEN	BIEN	TRES BIEN
Droit, économie	54%	27%	16%	3%
Lettres, SHS	59%	31%	8%	2%
Sciences	46%	35%	16%	3%
Santé	36%	32%	27%	5%
IUT	55%	39%	5%	2%
Total	51%	32%	14%	3%

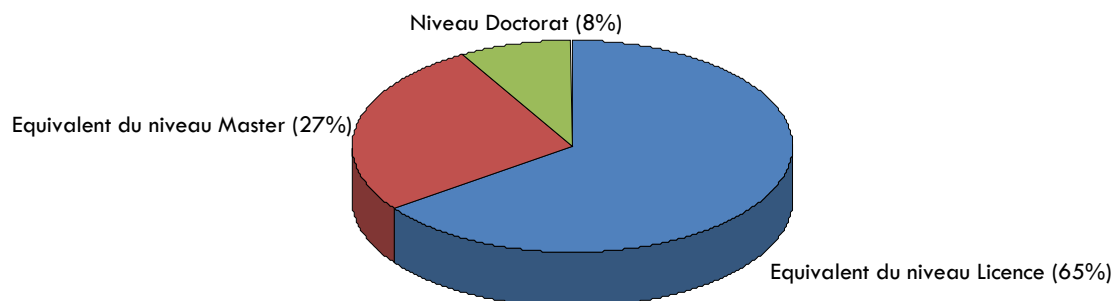
↳ Etudes

Le choix des études

- Filière d'inscription



- Cycle d'études



- Doubles inscriptions

Question : "Avez-vous deux inscriptions en université (ou une en université et une en école) ?".

	OUI	NON
Droit, économie	12%	88%
Lettres, SHS	10%	90%
Sciences	8%	92%
Santé	19%	81%
IUT	2%	98%
Total	11%	89%

Les projets

- Inscription à un concours

Question : "Vous êtes-vous inscrit(e) cette année à un concours ?".

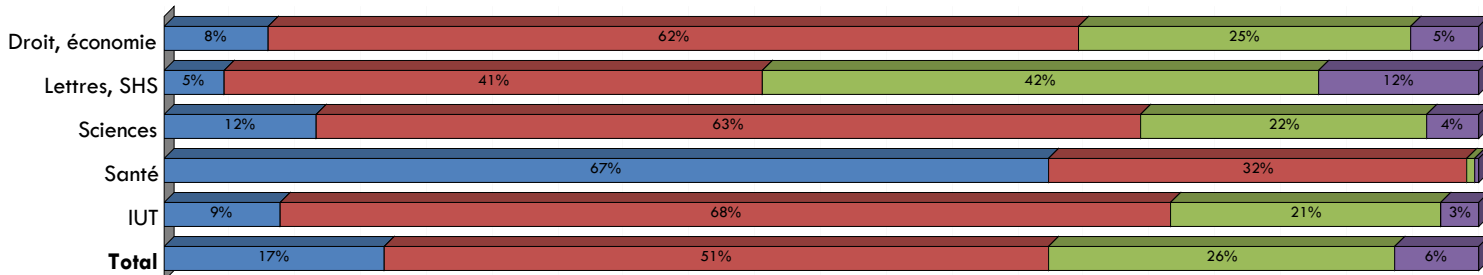
	OUI	NON
Droit, économie	19%	81%
Lettres, SHS	17%	83%
Sciences	11%	89%
Santé	24%	76%
IUT	9%	91%
Total	16%	84%

- Opinion concernant l'accès à l'emploi à la sortie de formation

Question : "Pensez-vous que votre formation vous permettra de trouver du travail ?".

Par filière :

	TRES FACILEMENT	PLUTOT FACILEMENT	PLUTOT DIFFICILEMENT	DIFFICILEMENT
Droit, économie	8%	62%	25%	5%
Lettres, SHS	5%	41%	42%	12%
Sciences	12%	63%	22%	4%
Santé	67%	32%	<1%	<1%
IUT	9%	68%	21%	3%
Total	17%	51%	26%	6%



Par niveau d'études :

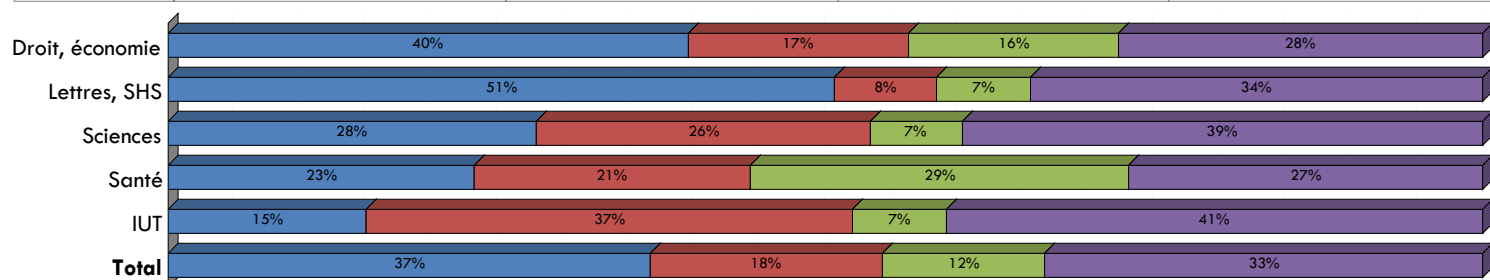
	TRES FACILEMENT	PLUTOT FACILEMENT	PLUTOT DIFFICILEMENT	DIFFICILEMENT
Equivalent du niveau Licence	13%	53%	28%	7%
Equivalent du niveau Master	22%	48%	25%	5%
Niveau Doctorat	33%	44%	16%	7%
Total	17%	51%	26%	6%

- Secteur d'activité souhaité

Question : "A la fin de vos études, préféreriez-vous un emploi plutôt dans... ?".

Par filière :

	SECTEUR PUBLIC	SECTEUR PRIVE COMME SALARIE	SECTEUR PRIVE COMME INDEPENDANT	PAS DE PREFERENCE
Droit, économie	40%	17%	16%	28%
Lettres, SHS	51%	8%	7%	34%
Sciences	28%	26%	7%	39%
Santé	23%	21%	29%	27%
IUT	15%	37%	7%	41%
Total	37%	18%	12%	33%



Par niveau d'études :

	SECTEUR PUBLIC	SECTEUR PRIVE COMME SALARIE	SECTEUR PRIVE COMME INDEPENDANT	PAS DE PREFERENCE
Equivalent du niveau Licence	36%	15%	13%	36%
Equivalent du niveau Master	36%	24%	10%	29%
Niveau Doctorat	47%	14%	15%	25%
Total	37%	18%	12%	33%

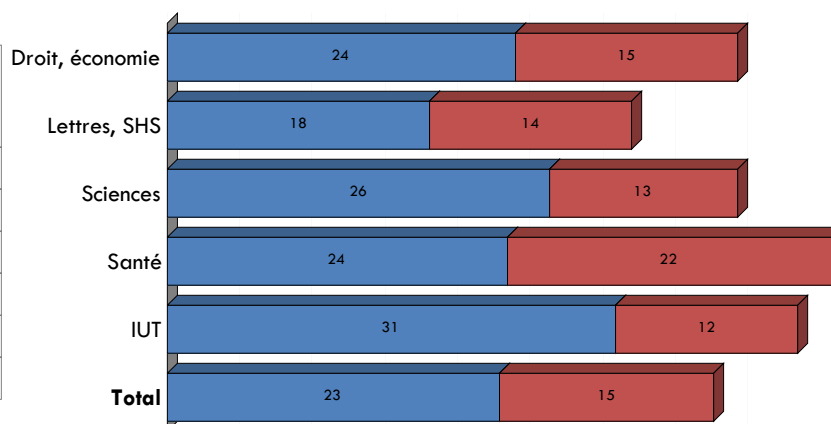
L'emploi du temps

- Nombre d'heures de travail

Par filière :

Cumul hebdomadaire des heures de travail personnel et de cours/TD effectivement suivis pour les étudiants de Licence.

	Total temps de cours et TD	Total temps de travail personnel
Droit, économie	24	15
Lettres, SHS	18	14
Sciences	26	13
Santé	24	22
IUT	31	12
Total	23	15



Par niveau d'études :

Cumul hebdomadaire des heures de travail personnel et de cours/TD effectivement suivis.

	Total temps de cours et TD	Total temps de travail personnel
Equivalent du niveau Licence	23	15
Equivalent du niveau Master	22	20
Niveau Doctorat	6	19

- Non assistance à des enseignements

Question : "Vous arrive-t-il de ne pas assister à des enseignements (cours, TD ou TP) par choix ?".

Par filière :

	OUI, A PRESQUE TOUS	OUI, SOUVENT	OUI, PARFOIS	OUI, MAIS EXCEPTIONNELLEMENT	NON, JAMAIS
Droit, économie	4%	9%	18%	42%	28%
Lettres, SHS	2%	5%	25%	44%	24%
Sciences	2%	6%	26%	40%	26%
Santé	12%	24%	30%	19%	15%
IUT	1%	3%	10%	42%	43%
Total	4%	9%	23%	39%	26%

Par genre :

	OUI, A PRESQUE TOUS	OUI, SOUVENT	OUI, PARFOIS	OUI, MAIS EXCEPTIONNELLEMENT	NON, JAMAIS
Féminin	3%	7%	20%	42%	28%
Masculin	4%	11%	27%	35%	23%
Total	4%	9%	23%	39%	26%

- Adoption d'un emploi du temps strict

Question : "Vous êtes-vous fixé un emploi du temps strict pour votre travail personnel ?".

Par filière :

	OUI	NON
Droit, économie	31%	69%
Lettres, SHS	27%	73%
Sciences	21%	79%
Santé	39%	61%
IUT	18%	82%
Total	28%	72%

Par genre :

	OUI	NON
Féminin	34%	66%
Masculin	20%	80%
Total	28%	72%

- Respect strict de l'emploi du temps adopté

Question : "Si oui, le respectez-vous ?".

Par filière :

	TRES SCRUPULEUSEMENT	PEU SCRUPULEUSEMENT	PAS DU TOUT
Droit, économie	39%	58%	3%
Lettres, SHS	52%	42%	6%
Sciences	57%	39%	3%
Santé	44%	49%	7%
IUT	45%	42%	13%
Total	47%	47%	6%

Par genre :

	TRES SCRUPULEUSEMENT	PEU SCRUPULEUSEMENT	PAS DU TOUT
Féminin	47%	49%	4%
Masculin	49%	43%	9%
Total	47%	47%	6%

- Mode de préparation des examens

Question : "Pour préparer les examens, ...".

Par filière :

...Vous concentrez vos efforts de révision à l'approche des examens

	OUI	NON
Droit, économie	90%	10%
Lettres, SHS	87%	13%
Sciences	83%	17%
Santé	90%	10%
IUT	89%	11%
Total	88%	12%

...Vous révisiez régulièrement tout au long de l'année

	OUI	NON
Droit, économie	48%	52%
Lettres, SHS	53%	47%
Sciences	48%	52%
Santé	58%	42%
IUT	43%	57%
Total	51%	49%

Par genre :

Vous concentrez vos efforts de révision à l'approche des examens

	OUI	NON
Féminin	87%	13%
Masculin	88%	12%
Total	88%	12%

Vous révisiez régulièrement tout au long de l'année

	OUI	NON
Féminin	60%	40%
Masculin	40%	60%
Total	51%	49%

- Stages effectués au cours de l'année universitaire précédente

Question : "Au cours de l'année universitaire précédente, avez-vous effectué un (ou des) stage(s) ?"

Pour les étudiants inscrits dans le supérieur au cours de l'année universitaire 2004/2005 (d'où exception faite des étudiants inscrits pour la première fois en 1ère année).

Par filière :

	OUI	NON
Droit, économie	28%	72%
Lettres, SHS	15%	85%
Sciences	35%	65%
Santé	63%	37%
IUT	35%	65%
Total	31%	69%

Par niveau d'études :

	OUI	NON
Equivalent du niveau Licence	20%	80%
Equivalent du niveau Master	52%	48%
Niveau Doctorat	47%	53%
Total	31%	69%

Lieux de travail et équipements

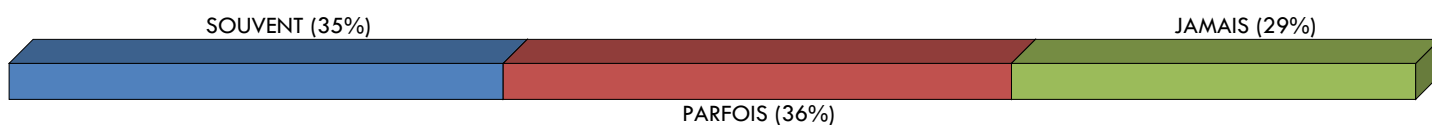
- Lieu de travail des études

Question : "Où travaillez-vous pour vos études ?".

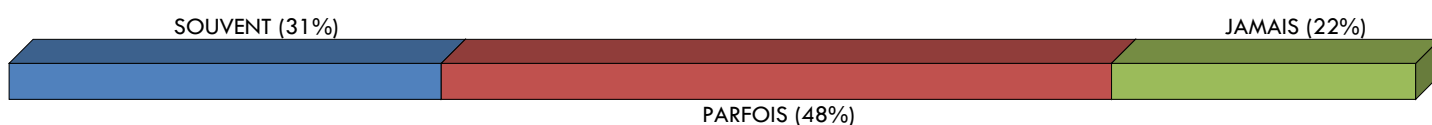
dans votre logement personnel



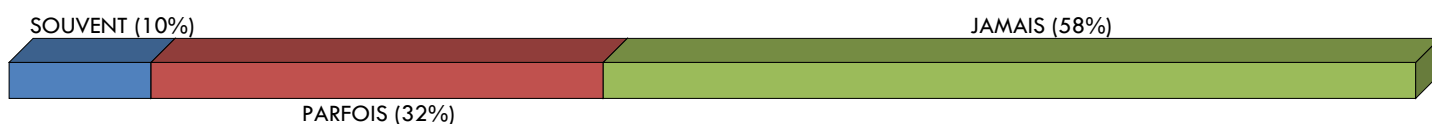
chez vos parents



en bibliothèque



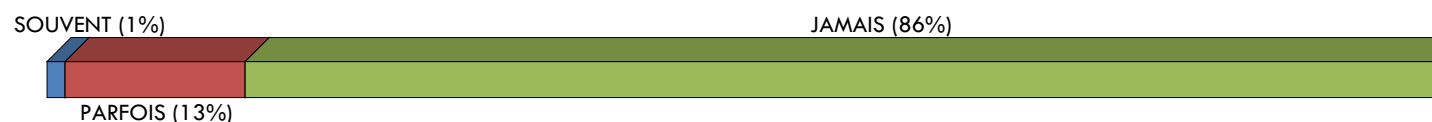
dans votre établissement (hors bibliothèque)



chez quelqu'un d'autre



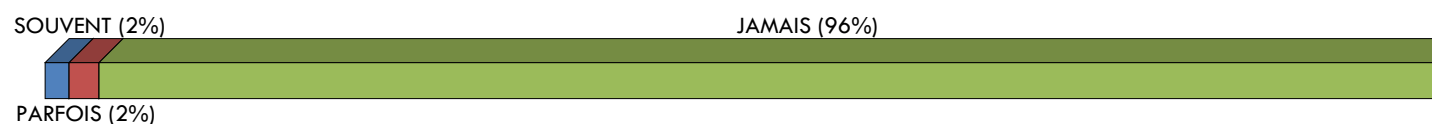
au café



dans les transports



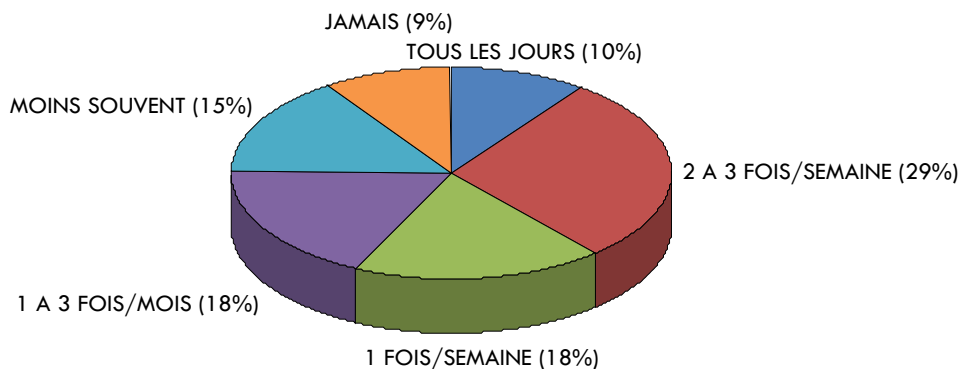
ailleurs



- Fréquentation de la bibliothèque

Question : "Allez-vous à la bibliothèque ou au CDI... ?".

Niveau régional :



Par filière :

	TOUS LES JOURS	2 A 3 FOIS/SEMAINE	1 FOIS/SEMAINE	1 A 3 FOIS/MOIS	MOINS SOUVENT	JAMAIS
Droit, économie	14%	39%	22%	15%	8%	3%
Lettres, SHS	12%	35%	21%	15%	12%	4%
Sciences	6%	24%	13%	21%	21%	16%
Santé	9%	16%	18%	22%	27%	9%
IUT	3%	11%	13%	23%	16%	34%
Total	10%	29%	18%	18%	15%	9%

Par niveau d'études :

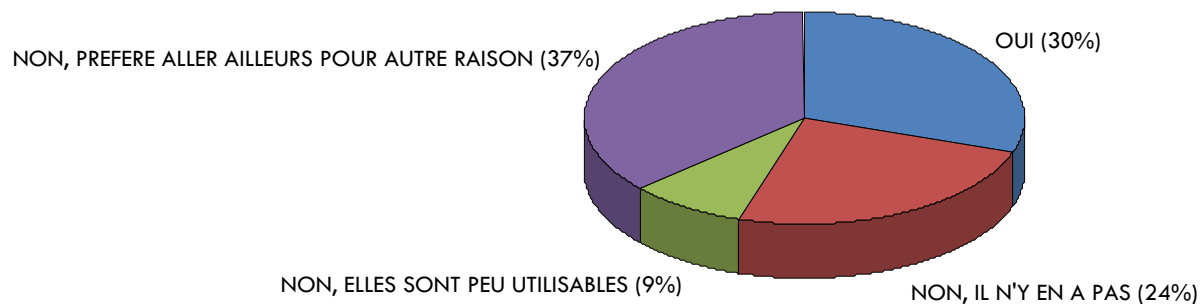
	TOUS LES JOURS	2 A 3 FOIS/SEMAINE	1 FOIS/SEMAINE	1 A 3 FOIS/MOIS	MOINS SOUVENT	JAMAIS
Equivalent du niveau Licence	11%	30%	19%	18%	13%	10%
Equivalent du niveau Master	8%	31%	18%	18%	17%	8%
Niveau Doctorat	11%	13%	17%	19%	31%	9%
Total	10%	29%	18%	18%	15%	9%

Par genre :

	TOUS LES JOURS	2 A 3 FOIS/SEMAINE	1 FOIS/SEMAINE	1 A 3 FOIS/MOIS	MOINS SOUVENT	JAMAIS
Féminin	9%	30%	21%	18%	15%	7%
Masculin	11%	28%	16%	17%	16%	12%
Total	10%	29%	18%	18%	15%	9%

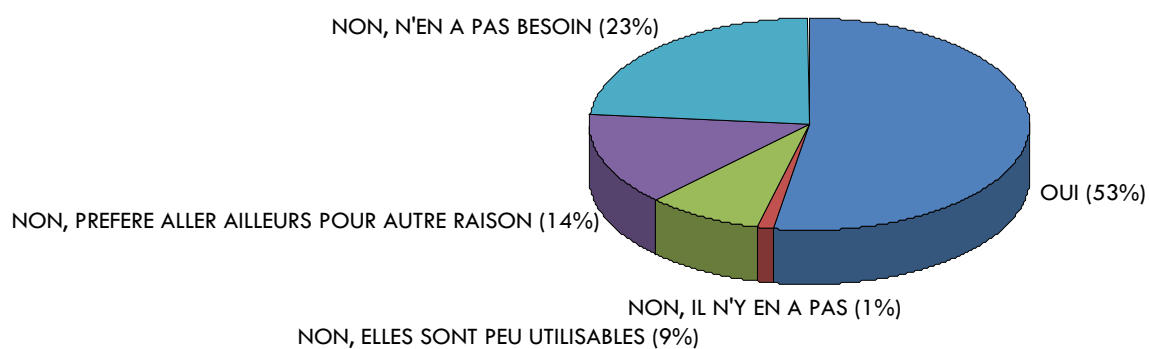
- Utilisation de salles de travail

Question : "Utilisez-vous des salles de travail (hors bibliothèque) dans votre établissement ?".



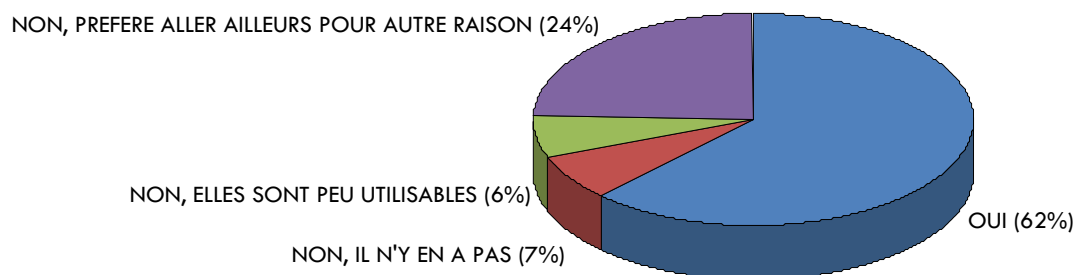
- Utilisation de salles informatiques

Question : "Utilisez-vous des salles informatiques dans votre établissement ?".



- Utilisation des photocopieuses

Question : "Utilisez-vous des photocopieuses dans votre établissement ?".



Opinion sur les établissements

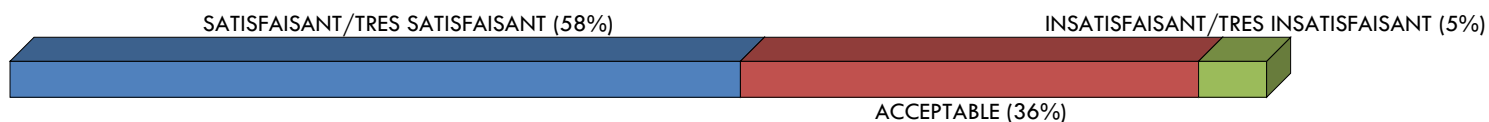
- Appréciation sur les conditions matérielles et les équipements

Question : "Quelle appréciation portez-vous sur les aspects suivants de vos conditions de vie dans l'établissement ?".

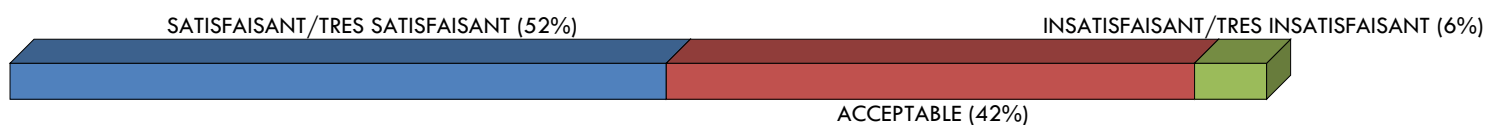
implantation géographique et facilité d'accès



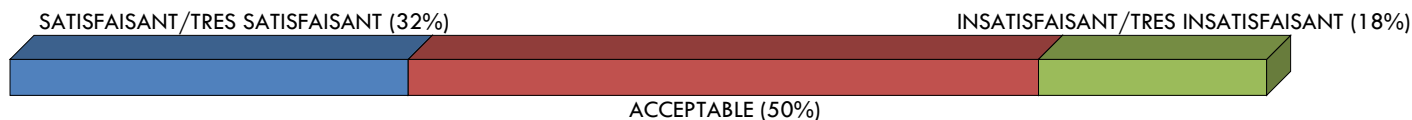
bibliothèques et centres de documentation



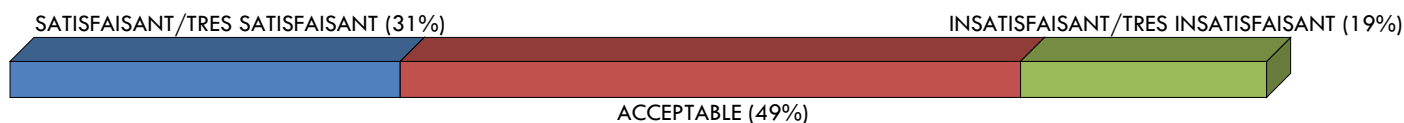
sécurité des lieux



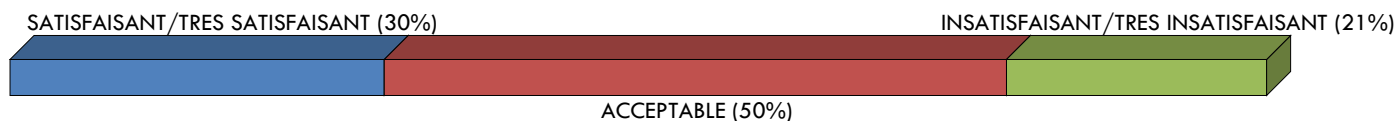
confort et propreté



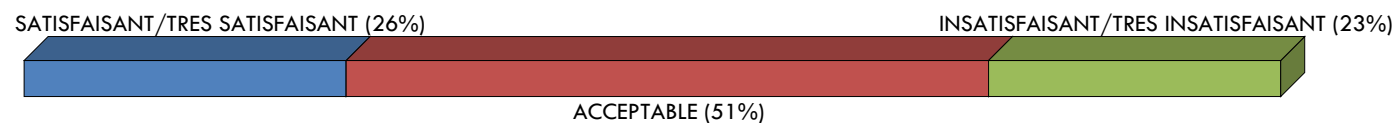
équipements pédagogiques



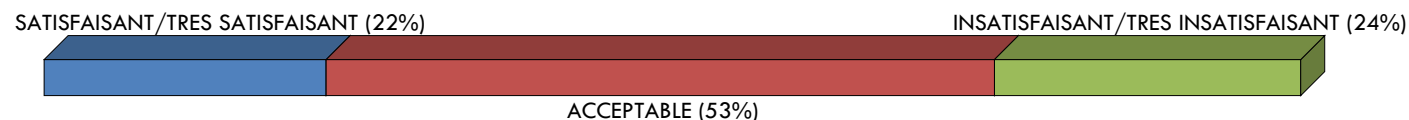
accessibilité et propreté des toilettes



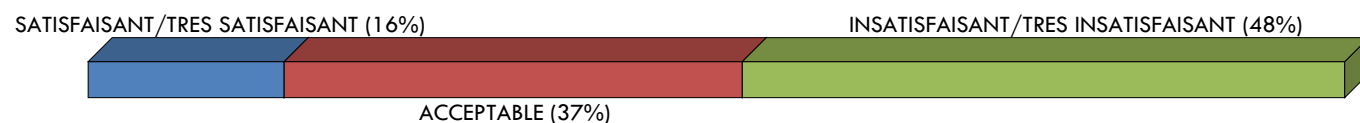
équipements sportifs



services de santé



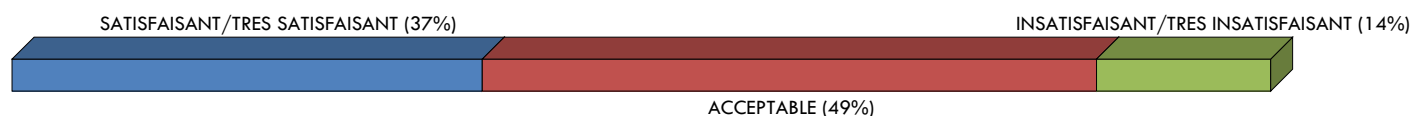
activités et équipements culturels



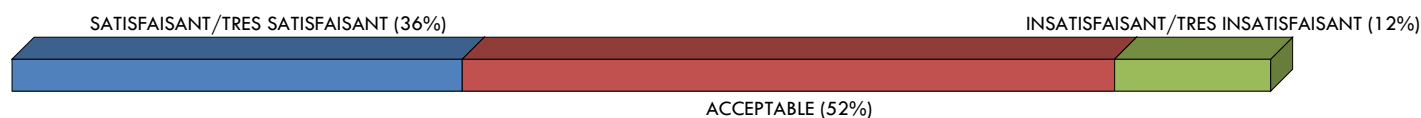
- Appréciation sur l'enseignement, les services et les relations sociales

Question : "Quelle appréciation portez-vous sur les aspects suivants de vos conditions de vie dans l'établissement ?"

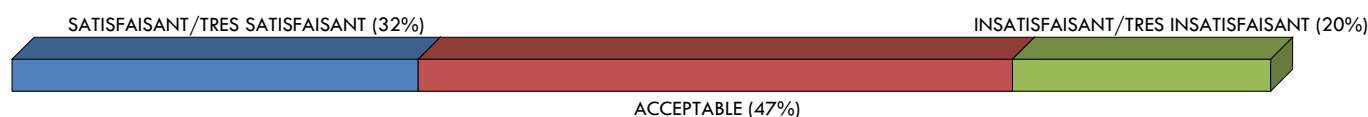
disponibilité des enseignants



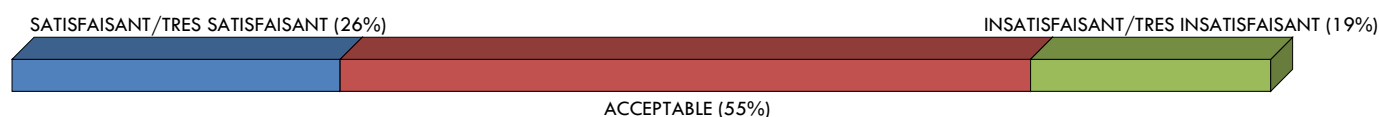
organisation et surveillance des examens



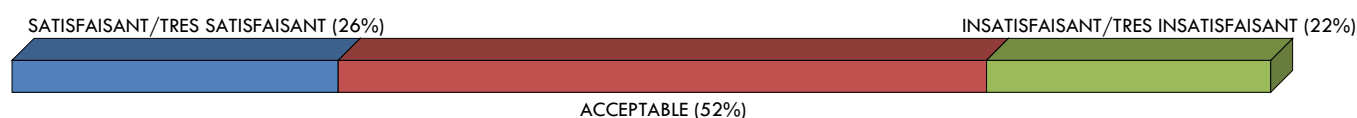
entraide au sein de la population étudiante



utilité, cohérence des enseignements dispensés



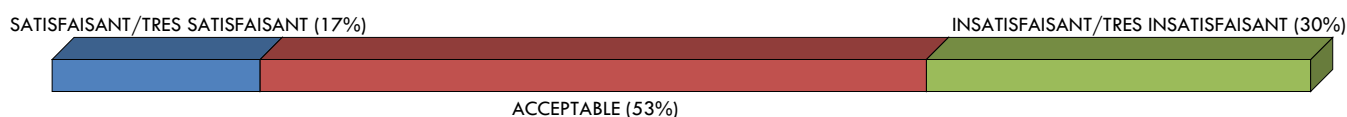
aménagement de l'emploi du temps, organisation des cours



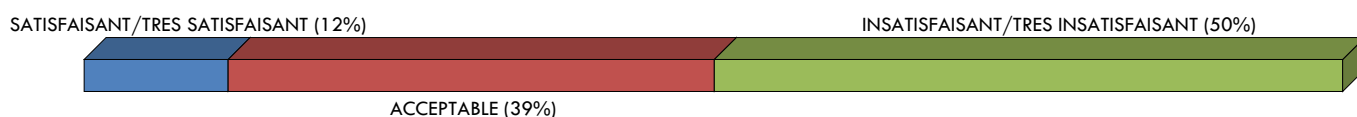
disponibilité des personnels administratifs



information sur la vie de l'établissement, le calendrier

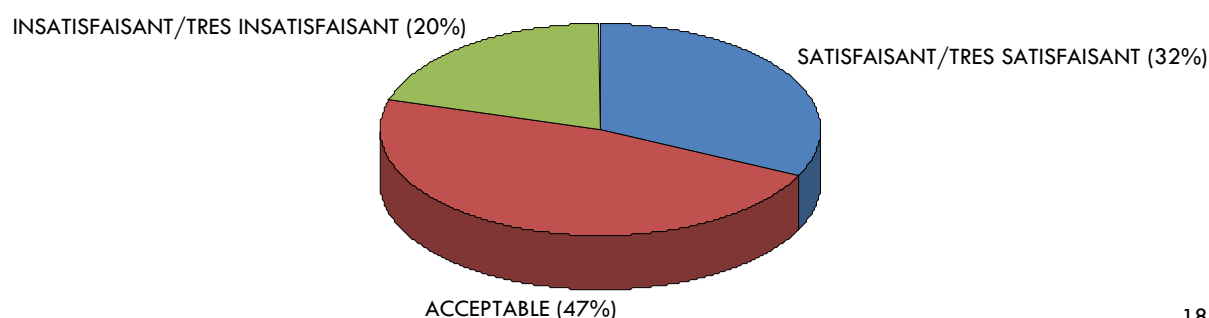


information concernant l'orientation et les débouchés



- Appréciation d'ensemble sur l'établissement

Question : "Quelle appréciation portez-vous sur les aspects suivants de vos conditions de vie dans l'établissement ?"



La mobilité

- Séjour(s) à l'étranger en relation avec les études suivies dans l'enseignement supérieur

Question : "Depuis votre entrée dans l'enseignement supérieur, avez-vous effectué un (ou plusieurs) séjour(s) à l'étranger, en relation avec vos études ?".

Par filière :

	OUI	NON
Droit, économie	18%	82%
Lettres, SHS	20%	80%
Sciences	17%	83%
Santé	15%	85%
IUT	9%	91%
Total	18%	82%

Par niveau d'études :

	OUI	NON
Equivalent du niveau Licence	10%	90%
Equivalent du niveau Master	27%	73%
Niveau Doctorat	44%	56%
Total	18%	82%

- Cadre de déroulement du (ou des) séjour(s) effectué(s) à l'étranger

Question : "Si oui, ce (ou ces) séjour(s) correspondai(en)t-il(s) à... ?".

Une poursuite d'études avec inscription

	Droit, économie	Lettres, SHS	Sciences	Santé	IUT	Total
NON	49%	83%	77%	67%	100%	73%
OUI	51%	17%	23%	33%	0%	27%

Un cours de langue

	Droit, économie	Lettres, SHS	Sciences	Santé	IUT	Total
NON	85%	79%	93%	96%	70%	85%
OUI	15%	21%	7%	4%	30%	15%

Une activité professionnelle (stage en entreprise...)

	Droit, économie	Lettres, SHS	Sciences	Santé	IUT	Total
NON	74%	69%	51%	75%	30%	66%
OUI	26%	31%	49%	25%	70%	34%

Une activité artistique ou culturelle

	Droit, économie	Lettres, SHS	Sciences	Santé	IUT	Total
NON	90%	83%	92%	81%	70%	86%
OUI	10%	17%	8%	19%	30%	14%

Autres (écoles d'été, voyage d'étude...)

	Droit, économie	Lettres, SHS	Sciences	Santé	IUT	Total
NON	73%	43%	66%	74%	80%	60%
OUI	27%	57%	34%	26%	20%	40%

- Période de déroulement du (ou des) séjour(s) effectué(s) à l'étranger

Question : "Si oui, à quelle étape avez-vous effectué ce(s) séjour(s)... ?".

Au niveau bac+1 ou bac+2

	Droit, économie	Lettres, SHS	Sciences	Santé	IUT	Total
NON	52%	52%	59%	93%	0%	57%
OUI	48%	48%	41%	7%	100%	43%

Entre le niveau bac+2 et bac+3

	Droit, économie	Lettres, SHS	Sciences	Santé	IUT	Total
NON	85%	74%	96%	96%	83%	84%
OUI	15%	26%	4%	4%	17%	16%

Au niveau bac+3 ou Bac+4

	Droit, économie	Lettres, SHS	Sciences	Santé	IUT	Total
NON	52%	60%	42%	23%	100%	51%
OUI	48%	40%	58%	77%	0%	49%

Après avoir obtenu un diplôme de niveau bac+4

	Droit, économie	Lettres, SHS	Sciences	Santé	IUT	Total
NON	52%	60%	42%	23%	100%	51%
OUI	48%	40%	58%	77%	0%	49%

- Durée moyenne du (ou des) séjour(s) effectué(s) à l'étranger

Calcul basé sur la durée du dernier séjour effectué à l'étranger, en semaine.

	durée séjour (en semaine)
Equivalent du niveau Licence	7
Equivalent du niveau Master	17
Niveau Doctorat	11
Total	12

↘ Vie
matérielle

Les ressources

- Montant des ressources

Les montants indiqués correspondent à des rémunérations mensuelles moyennes, en euros.

-Rémunération d'activité : Montant perçu par les étudiants exerçant une activité professionnelle durant l'année universitaire. Basée sur le salaire perçu le mois précédant la réponse à l'enquête.

-Versements parentaux : Somme versée par les parents à leurs enfants étudiants pour le paiement de frais précis ou à disposer librement.

-Aide de la collectivité : Aides issues de la perception éventuelle d'une bourse sur critères sociaux, allocation d'études et/ou allocation logement.

Par filière :

	Rémunération d'activité		Versements parentaux		Aides de la collectivité	
	Montant moyen	Effectif concerné	Montant moyen	Effectif concerné	Montant moyen	Effectif concerné
Droit, économie	316	32%	239	86%	177	58%
Lettres, SHS	395	46%	185	79%	184	60%
Sciences	409	39%	210	81%	209	63%
Santé	663	52%	242	86%	113	45%
IUT	287	31%	195	92%	137	55%
Total	432	41%	212	83%	173	58%

Par niveau d'études :

	Rémunération d'activité		Versements parentaux		Aides de la collectivité	
	Montant moyen	Effectif concerné	Montant moyen	Effectif concerné	Montant moyen	Effectif concerné
Equivalent du niveau Licence	282	35%	187	85%	150	55%
Equivalent du niveau Master	316	45%	275	85%	180	65%
Niveau Doctorat	1 141	80%	198	59%	337	50%

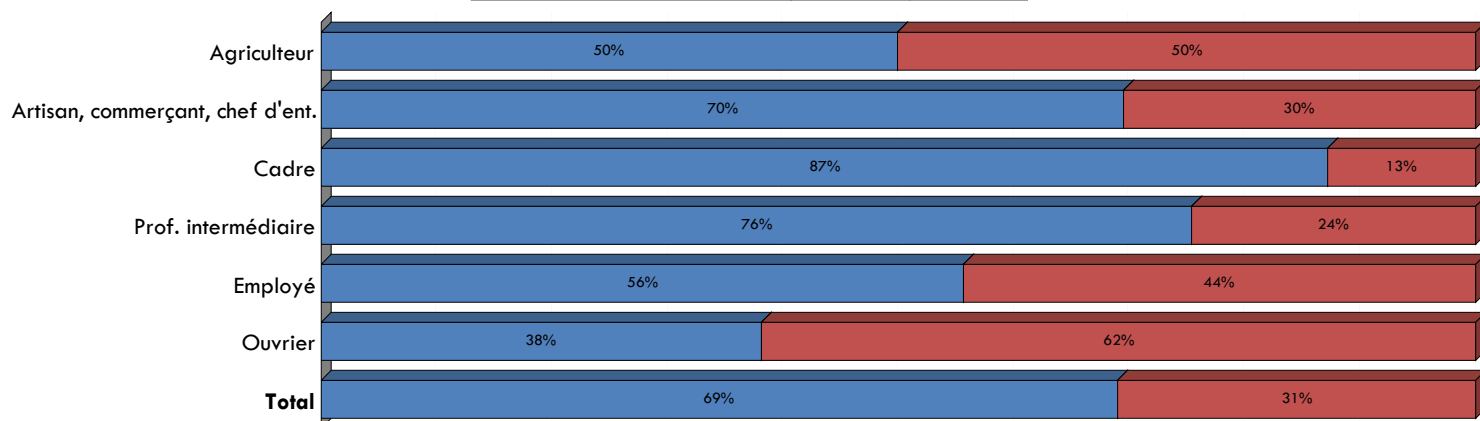
Par type de logement occupé :

	Rémunération d'activité		Versements parentaux		Aides de la collectivité	
	Montant moyen	Effectif concerné	Montant moyen	Effectif concerné	Montant moyen	Effectif concerné
Chez les parents	295	44%	144	85%	77	24%
En résidence collective	301	39%	232	83%	262	83%
En logement individuel	509	36%	259	82%	221	76%

- Etudiants bénéficiaires d'une bourse sur critères sociaux

Question : "Bénéficiez-vous cette année d'une bourse d'Etat (France) sur critères sociaux (1er et 2ème cycle) ?"
Le parent de référence est le père, à défaut la mère.

	NON	OUI
Agriculteur	50%	50%
Artisan, commerçant, chef d'ent.	70%	30%
Cadre	87%	13%
Prof. intermédiaire	76%	24%
Employé	56%	44%
Ouvrier	38%	62%
Total	69%	31%



Montant mensuel moyen, en euros pour les étudiants n'habitant pas un logement familial.

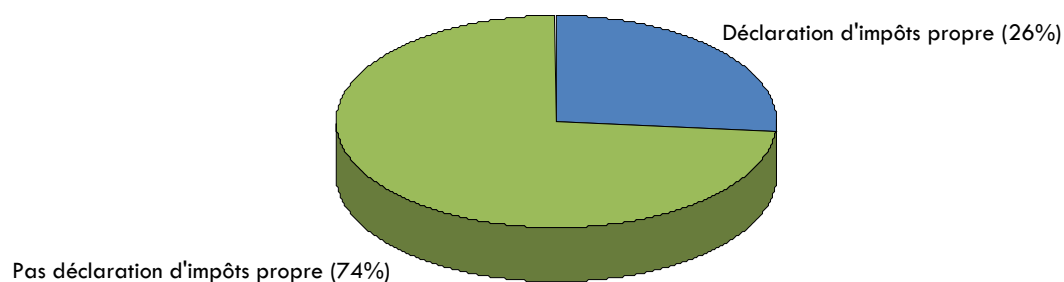
Au niveau régional : 295€

En résidence collective : 309€

En logement individuel : 287€

- Déclaration d'impôts

Question : "Effectuez-vous votre propre déclaration d'impôts ?"

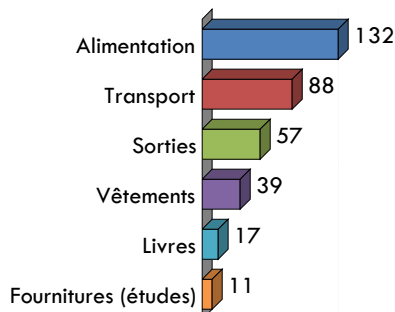


Les dépenses

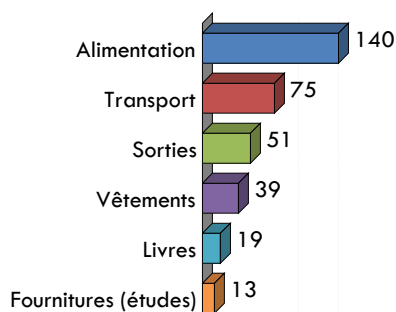
- Montants des principales dépenses courantes

L'enquête recense 6 postes de dépenses courantes que peuvent effectuer les étudiants eux-mêmes. Ces dépenses sont des dépenses mensuelles moyennes, en euros. Pour connaître le montant moyen du loyer, vous pouvez vous référer à l'item 'Logement'.

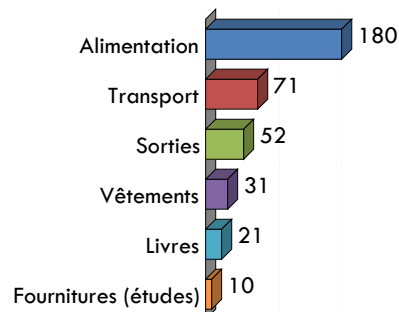
Etudiants habitant chez leurs parents



Etudiants en résidence collective



Etudiants en logement individuel



- Répartition des principales dépenses courantes

Par type de logement occupé :

Chez les parents

	%
Transport	24%
Loyer	2%
Alimentation	38%
Livres	5%
Fournitures (études)	3%
Vêtements	11%
Sorties	16%

En résidence collective

	%
Transport	14%
Loyer	33%
Alimentation	28%
Livres	4%
Fournitures (études)	3%
Vêtements	8%
Sorties	10%

En logement individuel

	%
Transport	10%
Loyer	44%
Alimentation	28%
Livres	3%
Fournitures (études)	2%
Vêtements	5%
Sorties	8%

Par niveau d'études :

Licence et équivalent

	%
Transport	15%
Loyer	30%
Alimentation	30%
Livres	4%
Fournitures (études)	2%
Vêtements	8%
Sorties	11%

Master et équivalent

	%
Transport	14%
Loyer	34%
Alimentation	30%
Livres	4%
Fournitures (études)	2%
Vêtements	6%
Sorties	10%

Doctorat

	%
Transport	11%
Loyer	39%
Alimentation	33%
Livres	4%
Fournitures (études)	1%
Vêtements	4%
Sorties	9%

L'activité rémunérée

- Etudiants exerçant une activité rémunérée au cours de l'année universitaire

Question : "Durant cette année universitaire, en dehors des vacances d'été, avez-vous ou avez-vous eu une (ou plusieurs) activité(s) rémunérée(s) ?"

Par filière :

	OUI	NON
Droit, économie	32%	68%
Lettres, SHS	46%	54%
Sciences	39%	61%
Santé	52%	48%
IUT	31%	69%
Total	41%	59%

Par niveau d'études :

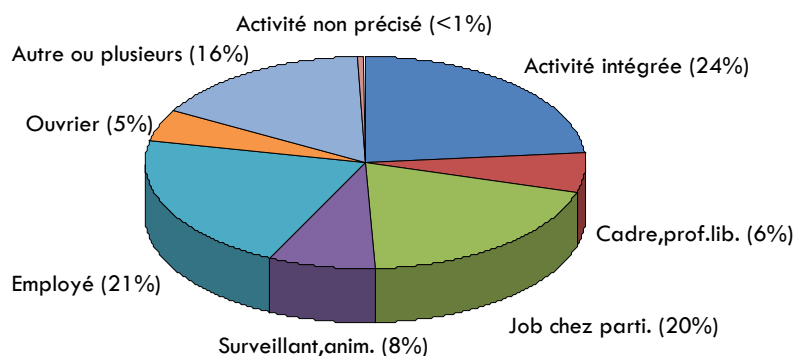
	OUI	NON
Equivalent du niveau Licence	35%	65%
Equivalent du niveau Master	45%	55%
Niveau Doctorat	80%	20%
Total	41%	59%

Par genre :

	OUI	NON
Féminin	42%	58%
Masculin	40%	60%
Total	41%	59%

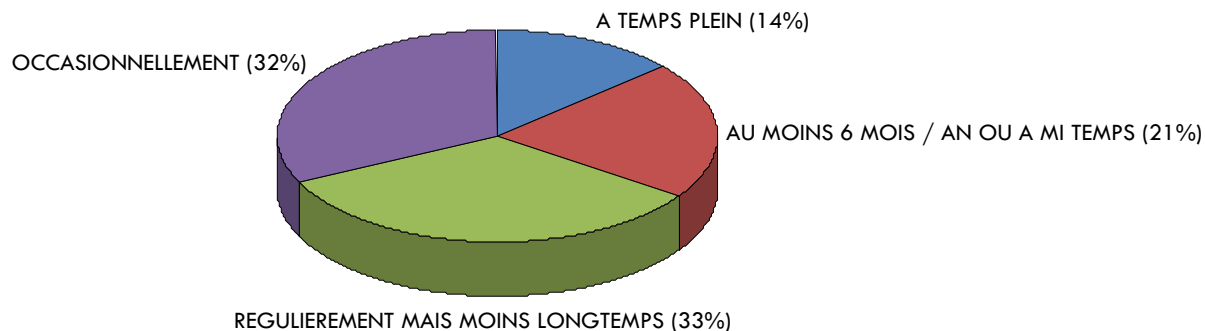
- Type d'activité rémunérée exercée pendant l'année universitaire

Pour les étudiants exerçant une activité professionnelle pendant l'année universitaire.



- Fréquence de l'activité rémunérée exercée pendant l'année universitaire

Question : "Au total, votre (vos) activité(s) rémunérée(s) vous occupen(ent)-elle(s)..." ?"



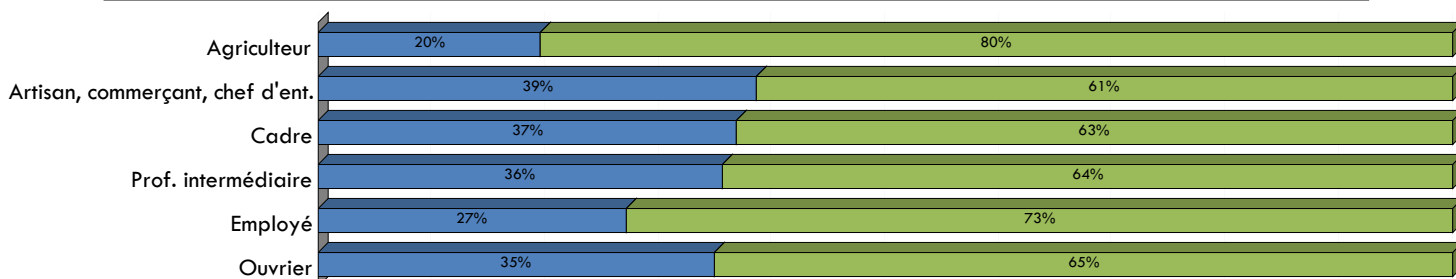
- Etudiants exerçant une activité rémunérée pendant l'année universitaire selon la situation professionnelle du parent de référence

Le parent de référence est le père, à défaut la mère.

L'activité rémunérée concurrente aux études comprend les emplois exercés à temps plein, 6 mois par an ou à mi-temps.

L'activité rémunérée non concurrente aux études comprend les emplois exercés régulièrement mais moins qu'à mi-temps ou occasionnellement.

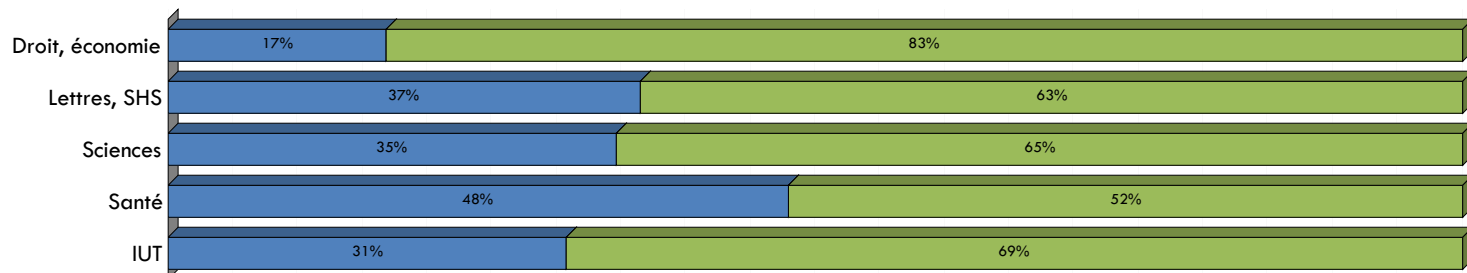
	Activité rémunérée concurrente aux études	Activité rémunérée non concurrente aux études
Agriculteur	20%	80%
Artisan, commerçant, chef d'ent.	39%	61%
Cadre	37%	63%
Prof. intermédiaire	36%	64%
Employé	27%	73%
Ouvrier	35%	65%



- Part des étudiants exerçant une activité rémunérée pendant l'année universitaire selon la filière d'études

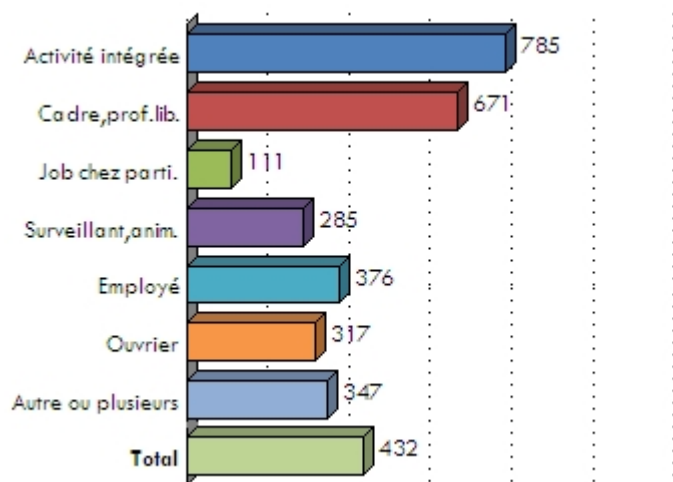
L'activité rémunérée concurrente aux études comprend les emplois exercés à temps plein, 6 mois par an ou à mi-temps.
L'activité rémunérée non concurrente aux études comprend les emplois exercés régulièrement mais moins qu'à mi-temps ou occasionnellement.

	Activité rémunérée concurrente aux études	Activité rémunérée non concurrente aux études
Droit, économie	17%	83%
Lettres, SHS	37%	63%
Sciences	35%	65%
Santé	48%	52%
IUT	31%	69%



- Rémunération des activités exercées pendant l'année universitaire

Rémunération moyenne mensuelle en euros, basée sur le montant du salaire perçu le mois précédant la réponse à l'enquête.



- Activité rémunérée au cours des vacances d'été

Question : "Durant les dernières vacances d'été, avez-vous exercé une activité rémunérée ?".

Par filière :

	OUI	NON
Droit, économie	76%	24%
Lettres, SHS	74%	26%
Sciences	69%	31%
Santé	61%	39%
IUT	73%	27%
Total	71%	29%

Par niveau d'études :

	OUI	NON
Equivalent du niveau Licence	72%	28%
Equivalent du niveau Master	73%	27%
Niveau Doctorat	57%	43%
Total	71%	29%

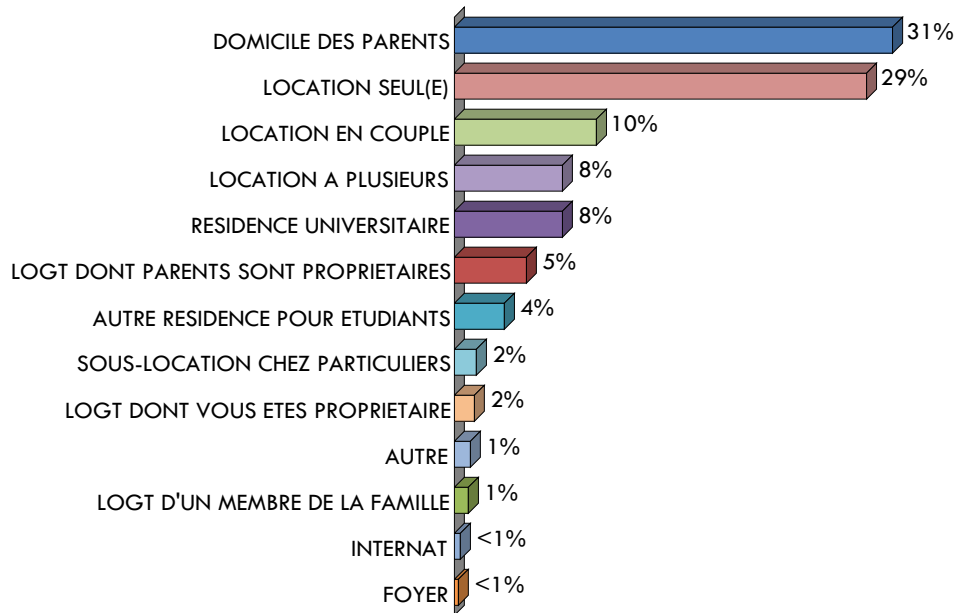
Par genre :

	OUI	NON
Féminin	70%	30%
Masculin	73%	27%
Total	71%	29%

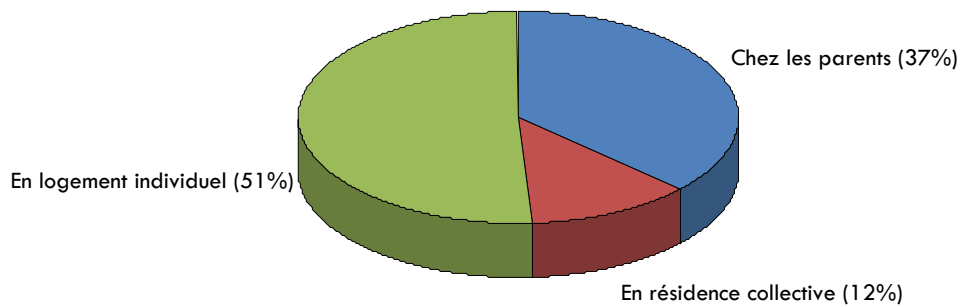
Le logement

- Type de logement occupé

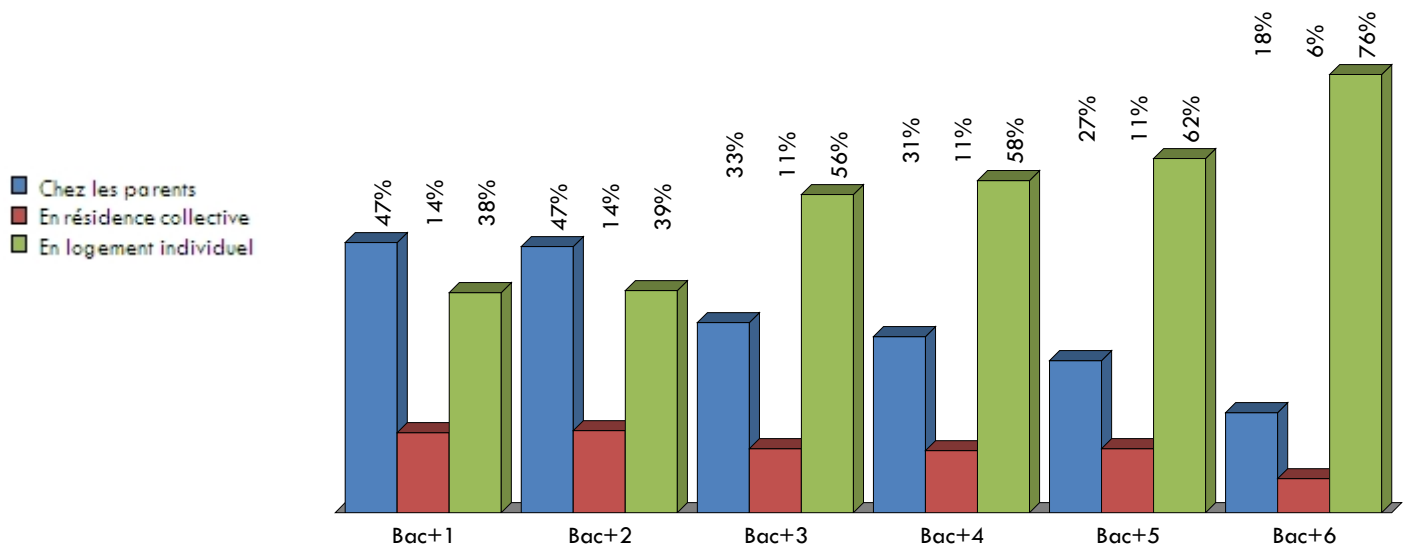
Question : "Où habitez-vous actuellement ?"



- Type de logement occupé regroupé




- Age et type de logement occupé




- Equipement des logements

En résidence collective :



En logement individuel :



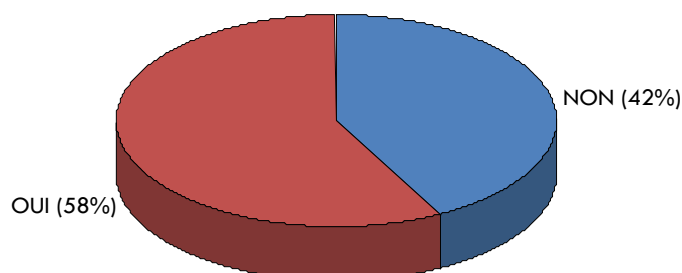
- Montant du loyer

Montant mensuel moyen, en euros, charges comprises et aide publique éventuelle non déduite, pour les étudiants n'habitant pas un logement familial.

<u>Au niveau régional :</u>	375€
<u>En résidence collective :</u>	244€
<u>En logement individuel :</u>	405€

- L'aide au logement

Pour les étudiants n'habitant pas un logement familial.



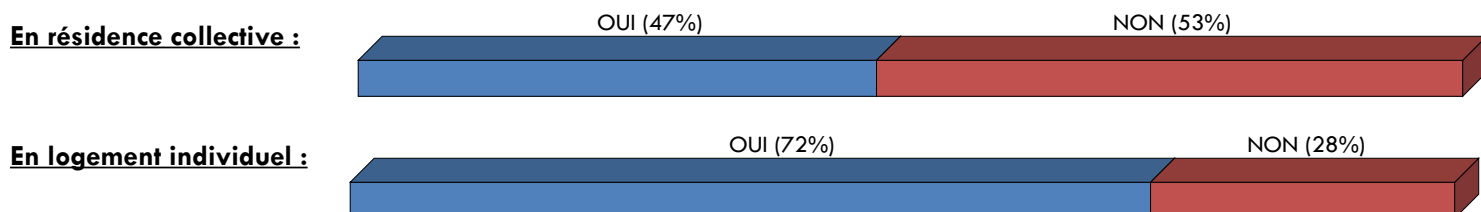
- Montant de l'aide au logement

Montant mensuel moyen, en euros, de l'aide au logement perçu pour les étudiants n'habitant pas un logement familial.

Au niveau régional :	141€
<u>En résidence collective :</u>	120€
<u>En logement individuel :</u>	145€

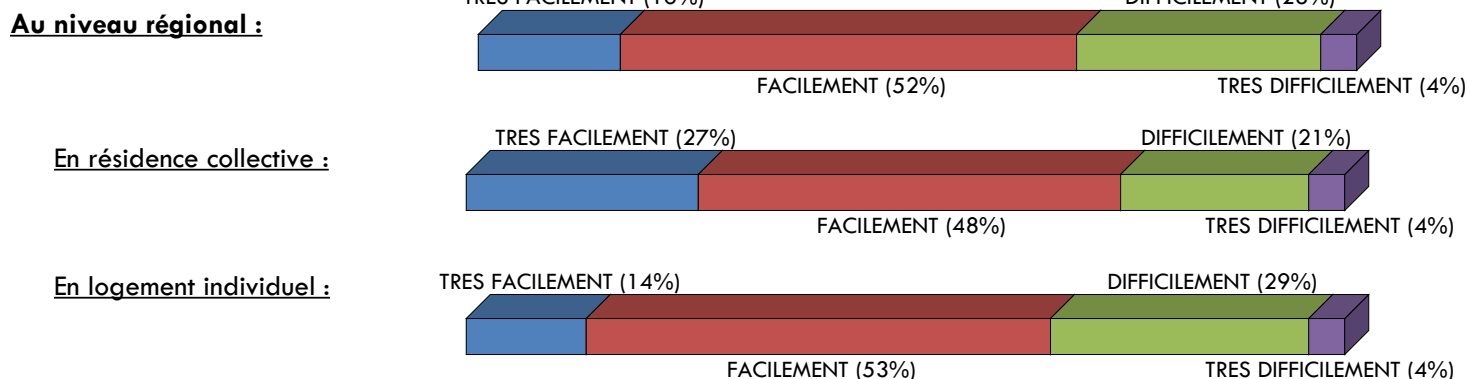
- Conservation du logement durant les vacances d'été

Question : "Conserverez-vous votre logement durant les prochaines vacances d'été ?"
Pour les étudiants n'habitant pas un logement familial.



- Facilité à trouver un logement

Question : "Avez-vous trouvé votre logement actuel... ?"
Pour les étudiants n'habitant pas un logement familial.



- Moyens utilisés pour trouver un logement

Question : "Par quel moyen avez-vous trouvé votre logement ?"
Pour les étudiants n'habitant pas un logement familial.

	Agences immo. ou apparentées	Annonces	Asso. ou mutuelles étudiantes	Autres	CROUS	Les relations de votre famille ou celle de votre conjoint(e)	Vos amis et relations	Votre famille ou celle de votre conjoint(e)
En résidence collective	6%	9%	2%	8%	64%	<1%	8%	1%
En logement individuel	39%	27%	<1%	5%	4%	3%	17%	3%
Total	33%	24%	1%	5%	16%	3%	15%	3%

- Niveau de satisfaction du logement occupé

Question : "Quel jugement portez-vous sur votre logement ?"

	Satisfaisant	Acceptable	Insatisfaisant
Chez les parents	82%	14%	4%
En résidence collective	33%	49%	18%
En logement individuel	65%	31%	4%
Total	67%	27%	6%

- Evaluation des cités universitaires

Question : "Pouvez-vous noter, de 1 à 5, les cités universitaires ?" - 1 = tout à fait insatisfait(e) / 5 = tout à fait satisfait(e) - Les étudiants n'y ayant jamais habité ont été invités à y répondre d'après l'idée qu'ils s'en font.

Résidents

	Moyenne
le prix	3,8
la taille des logements	2,6
le confort et l'équipement des logements	2,5
les équipements et les services de la cité	2,4
le calme	2,4
la propreté	2,7
la sécurité	3,0
le règlement intérieur	3,2
l'ambiance générale	3,4
note d'ensemble, appréciation générale	2,9

Non résidents

	Moyenne
le prix	3,5
la taille des logements	1,9
le confort et l'équipement des logements	2,2
les équipements et les services de la cité	2,6
le calme	2,2
la propreté	2,5
la sécurité	2,6
le règlement intérieur	2,9
l'ambiance générale	3,3
note d'ensemble, appréciation générale	2,6

Le transport

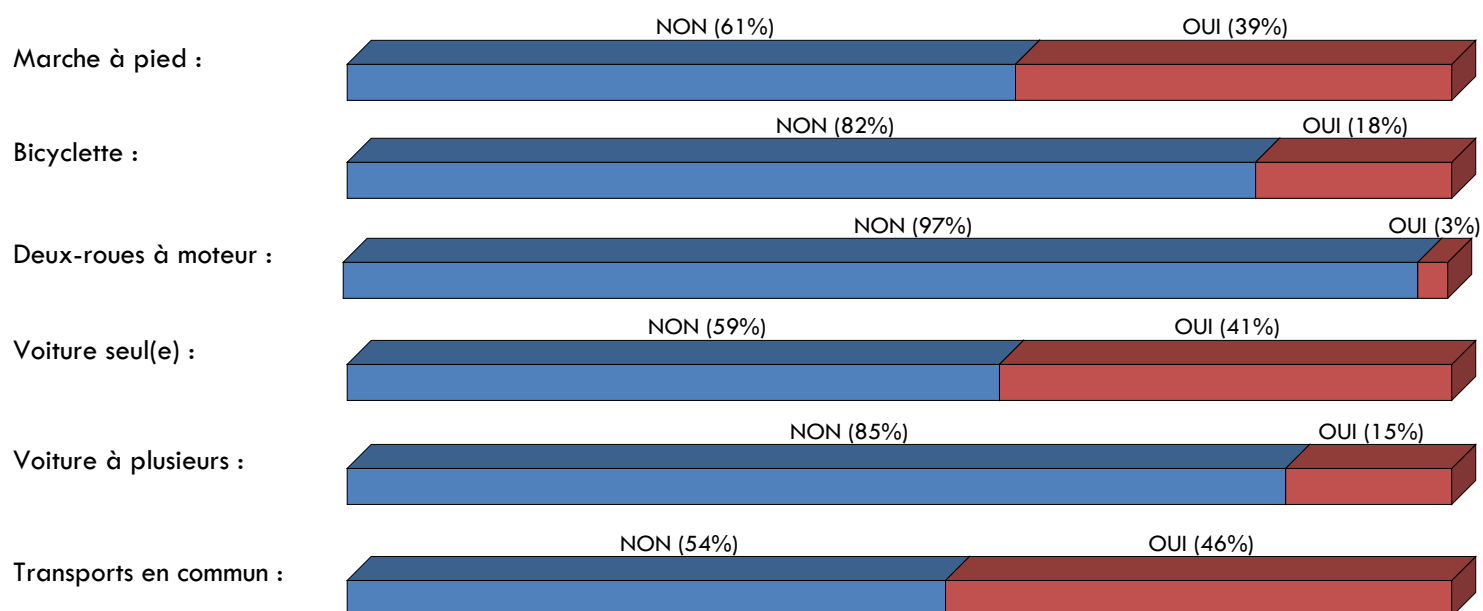
- Temps de trajet moyen

Question : "Quel temps mettez-vous en moyenne pour un aller simple entre votre domicile d'étudiant et l'endroit où vous suivez vos cours ?" (en minutes).

	Temps moyen
Chez les parents	31
En résidence collective	16
En logement individuel	23
Total	25

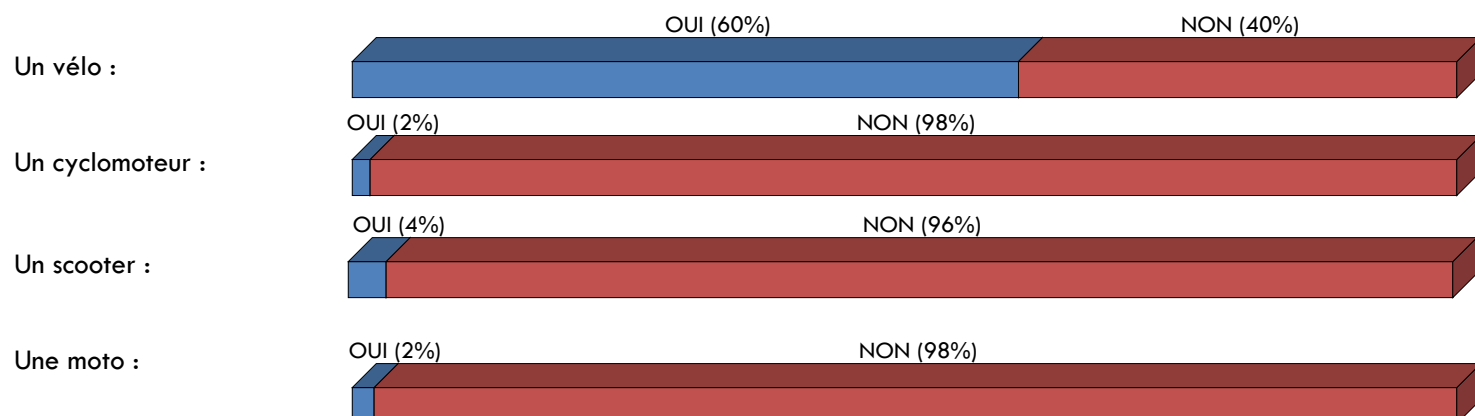
- Modes de locomotion utilisés pour se rendre à l'établissement d'enseignement

Question : "Quel(s) mode(s) de locomotion utilisez-vous habituellement pour vos trajets quotidiens entre votre domicile d'étudiant et l'endroit où vous suivez vos cours ?" - Plusieurs modes de locomotion possibles (pour un même trajet ou d'un jour à un autre).



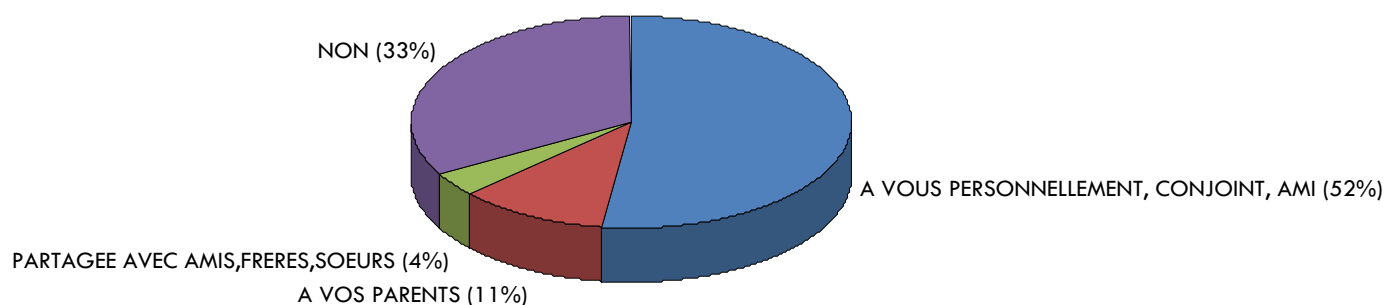
- Possession d'un deux-roues

Question : "Possédez-vous personnellement...?"



- Possession d'une voiture

Question : "Disposez-vous en permanence d'une voiture ?"



- Usage de la voiture seul(e) pour se rendre sur le lieu d'enseignement en fonction du type d'hébergement

	NON	OUI
Chez les parents	41%	59%
En résidence collective	80%	20%
En logement individuel	68%	32%
Total	59%	41%

- Dépense moyenne en transport

Question : "Quelle somme approximativement avez-vous dépensée le mois dernier en frais de transport (abonnement, tickets, essence, entretien...)" - Dépenses moyennes mensuelles en euros.

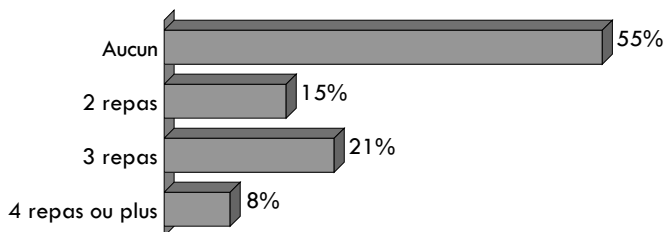
Montant de la dépense en transport : 78€

L'alimentation

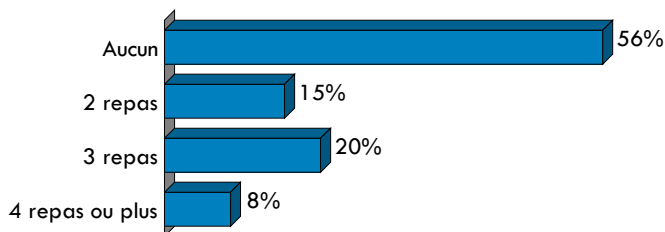
- Repas réduits

Question : "Durant les 7 derniers jours, combien de fois vous est-il arrivé de prendre des repas réduits ?". Un repas réduit peut être une soupe, une salade, des tartines, un yaourt, un bol de café...

Le midi :



Le soir :



- Omission du petit déjeuner

Question : "Vous est-il arrivé de sauter complètement le petit déjeuner durant les 7 derniers jours ?"

En semaine :

	OUI	NON
Féminin	36%	64%
Masculin	52%	48%
Total	43%	57%

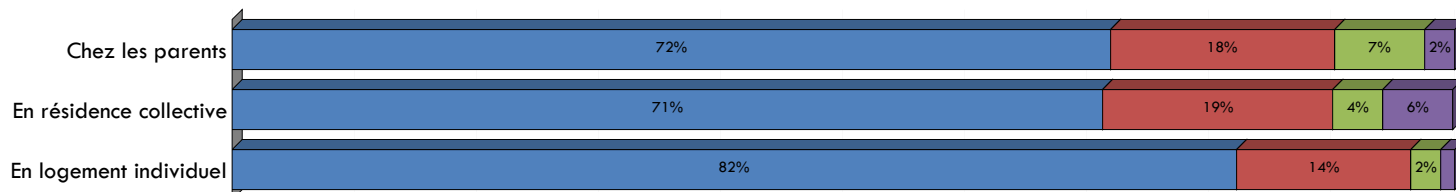
Le week-end :

	OUI	NON
Féminin	30%	70%
Masculin	40%	60%
Total	34%	66%

- Confection des repas

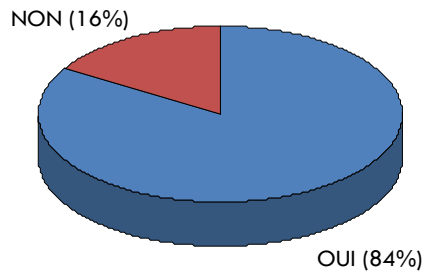
Question : "Faites-vous la cuisine... ?"

	Tous les jours ou presque	Au moins 1 fois/semaine	Plus rarement	Jamais
Chez les parents	72%	18%	7%	2%
En résidence collective	71%	19%	4%	6%
En logement individuel	82%	14%	2%	1%



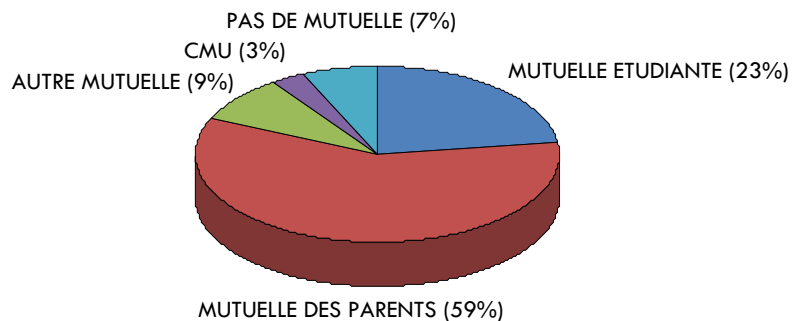
- Inscription au régime de la sécurité sociale étudiante

Question : "Etes-vous inscrit(e) au régime de sécurité sociale ?"



- Souscription à une mutuelle complémentaire

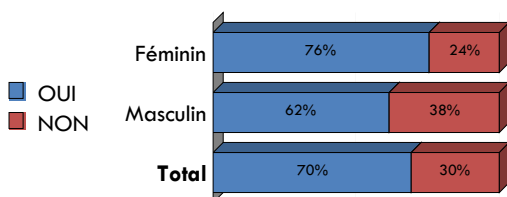
Question : "Avez-vous une couverture complémentaire ?"



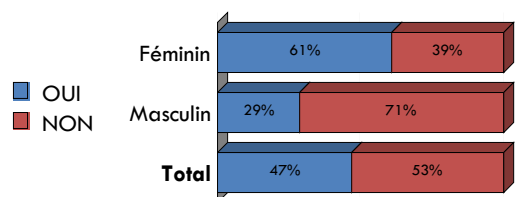
- Consultation de médecins

Consultation ayant eu lieu au cours des 6 mois précédant la réponse à l'enquête.

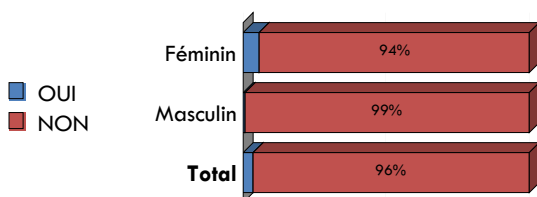
Médecin généraliste :



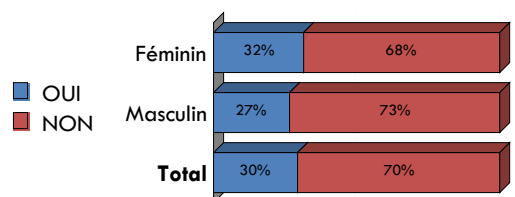
Médecin spécialiste :



Psychologue, psychanaliste, psychiatre :

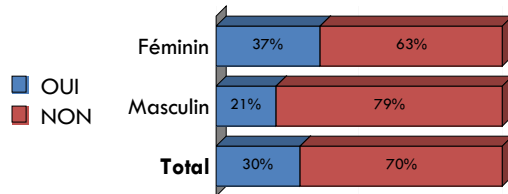


Dentiste :



- Recours aux médecines douces

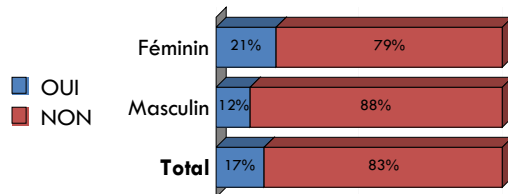
Question : "Avez-vous recours à des médecines douces ?"



- Consommation de stimulants/remontants avant les examens

Question : "Avez-vous l'habitude de prendre un stimulant ou remontant avant les examens ?"

Par genre :



Par filière :

	OUI	NON
Droit, économie	18%	82%
Lettres, SHS	13%	87%
Sciences	14%	86%
Santé	32%	68%
IUT	13%	87%
Total	17%	83%

- Consommation de sédatifs et d'antidépresseurs

Question : "Vous arrive-t-il de prendre des calmants, des antidépresseurs ou des somnifères ?"

Par genre :

	SOUVENT	PARFOIS	JAMAIS
Féminin	3%	15%	82%
Masculin	2%	6%	92%
Total	2%	11%	87%

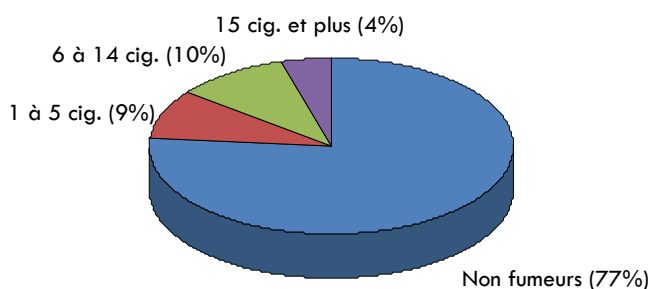
Par filière :

	SOUVENT	PARFOIS	JAMAIS
Droit, économie	2%	10%	88%
Lettres, SHS	2%	13%	84%
Sciences	3%	7%	90%
Santé	2%	13%	84%
IUT	3%	9%	88%
Total	2%	11%	87%

- Consommation de tabac

Nombre de cigarettes par jour.

Niveau régional :



Par genre :

	Non fumeurs	1 à 5 cig.	6 à 14 cig.	15 cig. et plus
Féminin	79%	7%	10%	4%
Masculin	74%	11%	10%	5%
Total	77%	9%	10%	4%

Par filière :

	Non fumeurs	1 à 5 cig.	6 à 14 cig.	15 cig. et plus
Droit, économie	72%	8%	11%	8%
Lettres, SHS	73%	10%	13%	5%
Sciences	83%	8%	8%	2%
Santé	86%	7%	5%	3%
IUT	74%	13%	13%	0%
Total	77%	9%	10%	4%

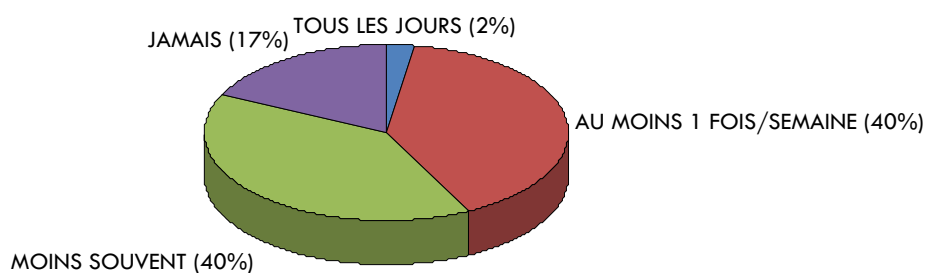
Par âge :

	Moins de 18	18	19	20	21	22	23	24	25	26	27 et plus	Total
Non fumeurs	81%	84%	82%	74%	77%	74%	75%	68%	77%	72%	70%	77%
1 à 5 cig.	11%	6%	10%	10%	8%	12%	5%	11%	2%	0%	14%	9%
6 à 14 cig.	8%	9%	6%	12%	9%	9%	15%	13%	14%	16%	6%	10%
15 cig. et plus	0%	1%	1%	4%	5%	5%	6%	7%	6%	12%	10%	4%

- Consommation d'alcool

Question : "Buvez-vous de l'alcool (vin, bière, apéritif, digestif) ?"

Niveau régional :



Par genre :

	TOUS LES JOURS	AU MOINS 1 FOIS/SEMAINE	MOINS SOUVENT	JAMAIS
Féminin	2%	28%	51%	20%
Masculin	4%	56%	26%	15%
Total	2%	40%	40%	17%

Par filière :

	TOUS LES JOURS	AU MOINS 1 FOIS/SEMAINE	MOINS SOUVENT	JAMAIS
Droit, économie	1%	40%	38%	21%
Lettres, SHS	4%	40%	39%	16%
Sciences	1%	36%	43%	20%
Santé	2%	43%	42%	13%
IUT	0%	45%	39%	15%
Total	2%	40%	40%	17%

Par âge :

	Moins de 18	18	19	20	21	22	23	24	25	26	27 et plus
TOUS LES JOURS	0%	0%	<1%	2%	3%	5%	0%	3%	4%	0%	7%
AU MOINS 1 FOIS/SEMAINE	11%	32%	33%	39%	45%	43%	42%	51%	42%	59%	47%
MOINS SOUVENT	78%	44%	47%	43%	36%	37%	35%	36%	29%	30%	32%
JAMAIS	12%	24%	19%	17%	15%	15%	23%	10%	25%	11%	14%

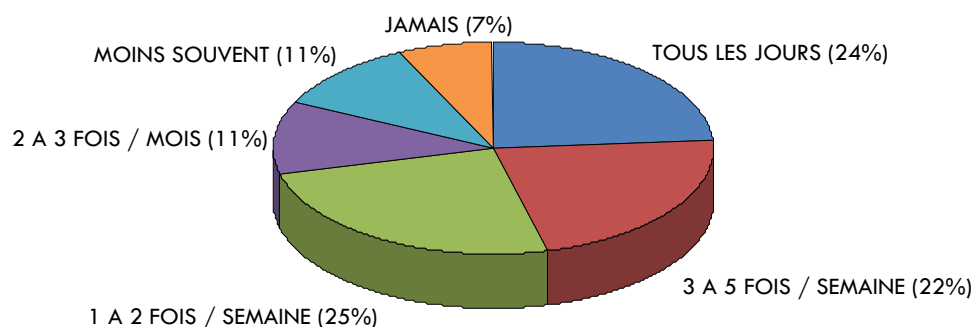
↳ Lecture et autres pratiques culturelles

La lecture

- Lecture d'un quotidien

Question : "Lisez-vous un (ou des) quotidien(s) ?"

Niveau régional :



Par filière :


	TOUS LES JOURS	3 A 5 FOIS / SEMAINE	1 A 2 FOIS / SEMAINE	2 A 3 FOIS / MOIS	MOINS SOUVENT	JAMAIS
Droit, économie	34%	19%	25%	7%	9%	5%
Lettres, SHS	19%	26%	27%	11%	12%	5%
Sciences	23%	21%	24%	13%	9%	10%
Santé	20%	23%	25%	13%	12%	7%
IUT	25%	19%	19%	16%	11%	10%
Total	24%	22%	25%	11%	11%	7%

Par niveau d'études :

	TOUS LES JOURS	3 A 5 FOIS / SEMAINE	1 A 2 FOIS / SEMAINE	2 A 3 FOIS / MOIS	MOINS SOUVENT	JAMAIS
Equivalent du niveau Licence	24%	23%	25%	10%	11%	7%
Equivalent du niveau Master	25%	22%	26%	12%	9%	6%
Niveau Doctorat	23%	15%	21%	17%	16%	7%
Total	24%	22%	25%	11%	11%	7%

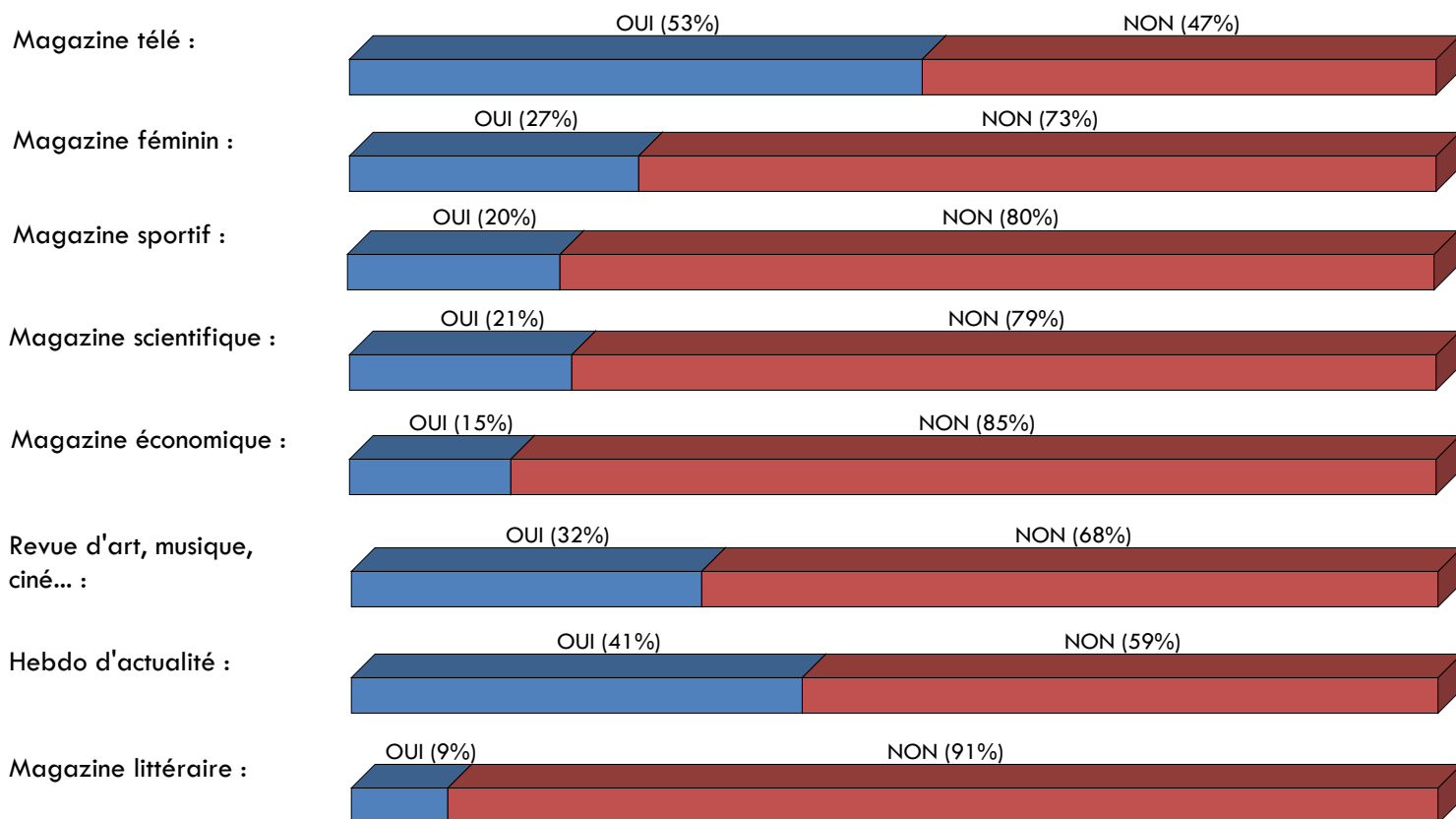
- Types de quotidiens

Question : "Quel(s) type(s) de quotidien(s) lisez-vous ?"
 Parmi les étudiants qui lisent un quotidien.



- Lecture de magazines

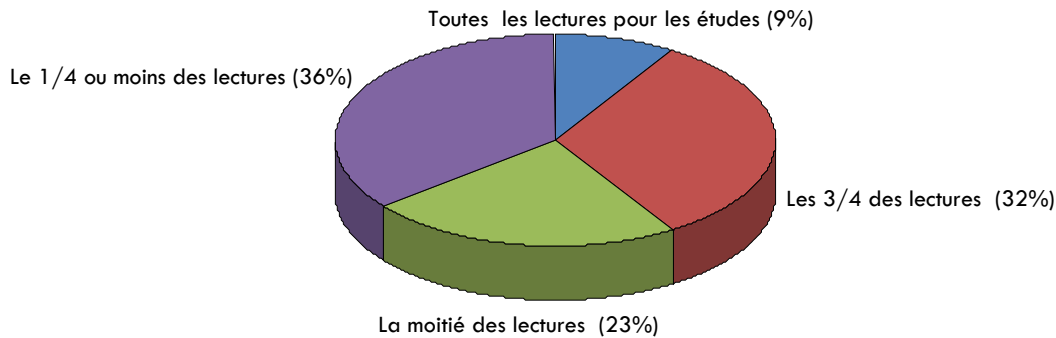
Question : "Lisez-vous régulièrement ... ?"



- Lectures qui se rapportent aux études

Question : "Depuis la rentrée, quelle est la proportion de vos lectures qui se rapportent à vos études ?"

Niveau régional :

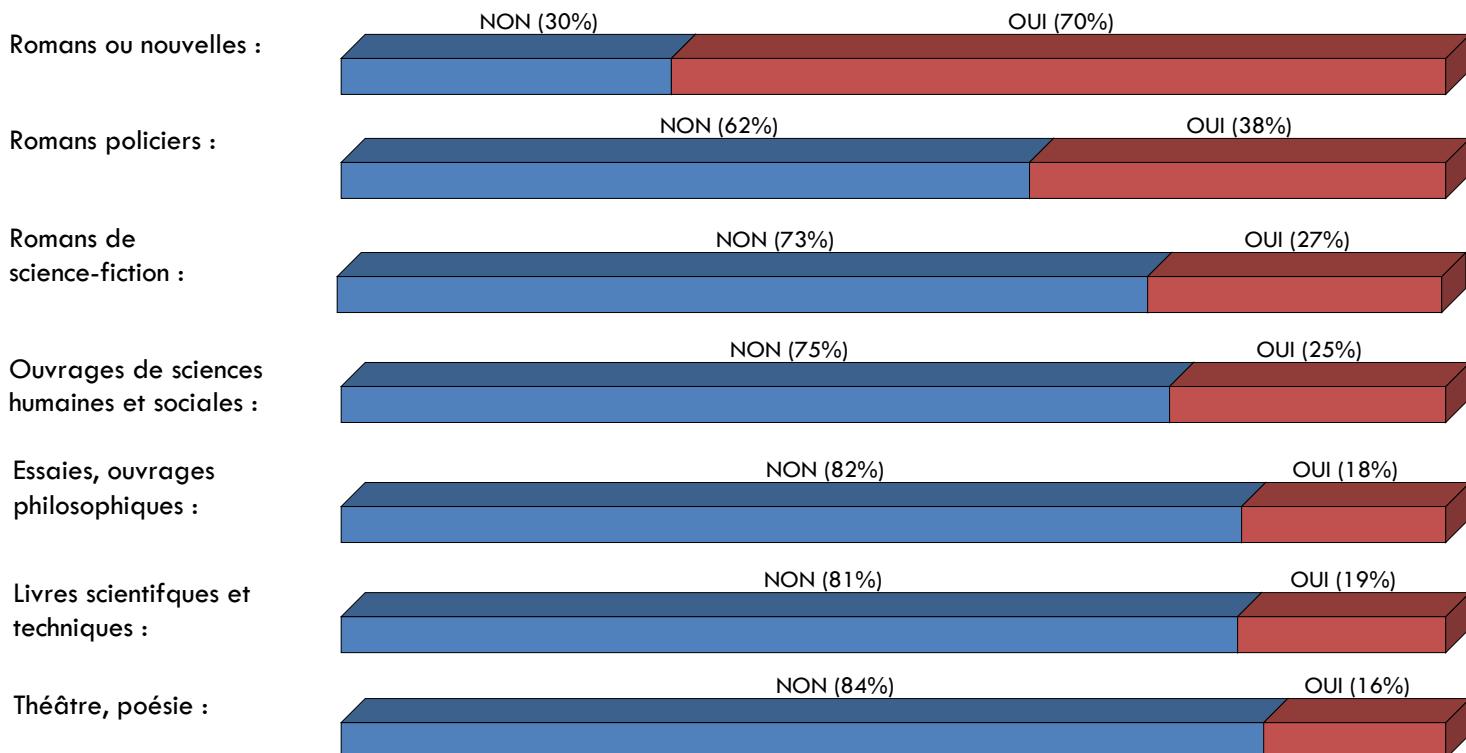



Par filière :

	Toutes les lectures pour les études	Les 3/4 des lectures	La moitié des lectures	Le 1/4 ou moins des lectures
Droit, économie	8%	38%	25%	29%
Lettres, SHS	11%	39%	28%	22%
Sciences	5%	23%	19%	53%
Santé	11%	28%	16%	45%
IUT	7%	17%	24%	53%
Total	9%	32%	23%	36%

- Autres types de lecture

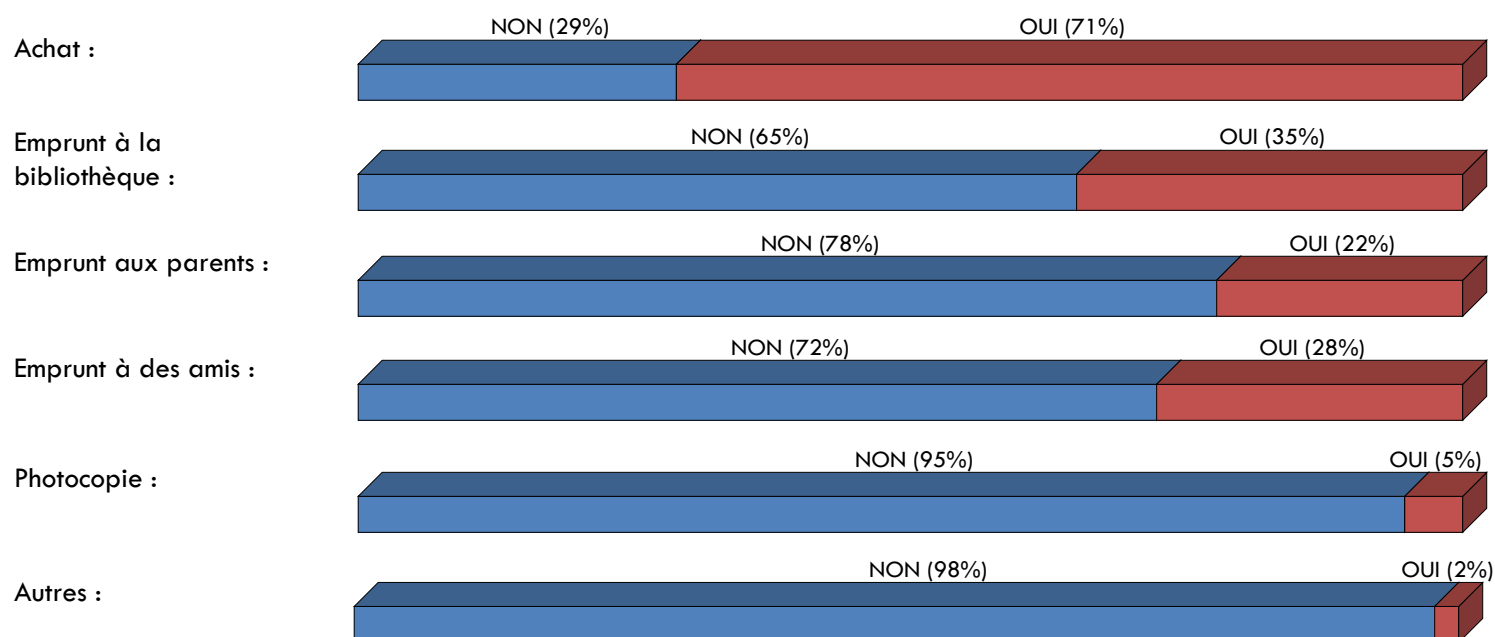
Question : "De manière générale, lisez-vous ... ?"





- Moyen d'accéder aux livres

Question : "Comment vous procurez-vous vos livres le plus souvent ?"



- Possession d'une bibliothèque personnelle

Question : "Dans votre bibliothèque personnelle, combien de livres approximativement possédez-vous ?"

	Chez les parents	En résidence collective	En logement individuel	Total
Moins de 10	10%	16%	12%	12%
Entre 10 et 100	63%	59%	64%	63%
Entre 100 et 500	25%	23%	21%	23%
Plus de 500	2%	2%	3%	3%

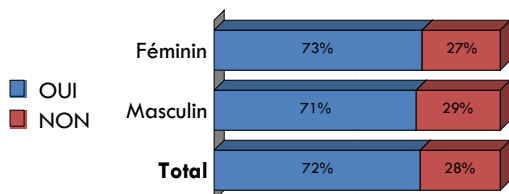
Les sorties

- Types de sorties culturelles

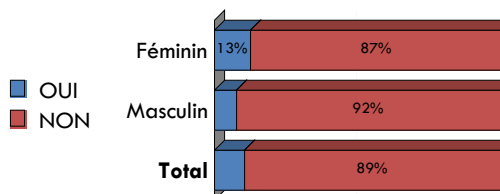
Sorties effectuées au cours du mois précédant la réponse à l'enquête.

Par genre :

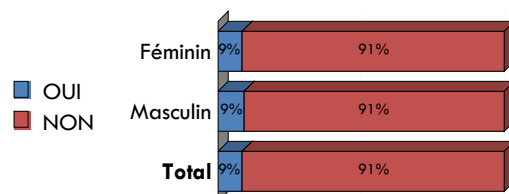
Cinéma :



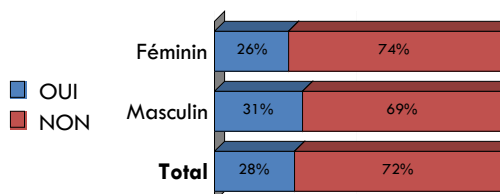
Théâtre :



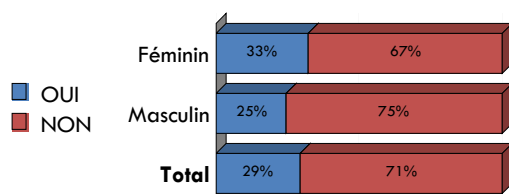
Concert de musique classique /opéra :



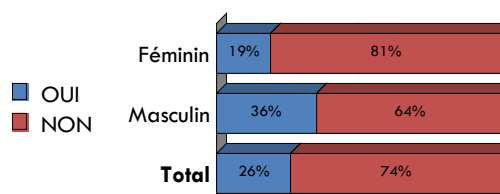
Autre concert (rock, électro, jazz...) :



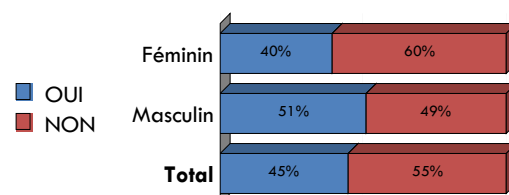
Musée / exposition :



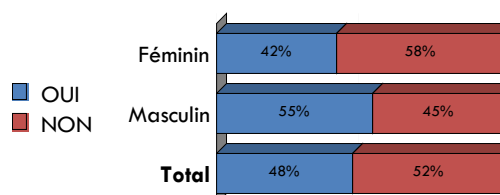
Spectacle sportif :



Discothèque :



Soirée étudiante :

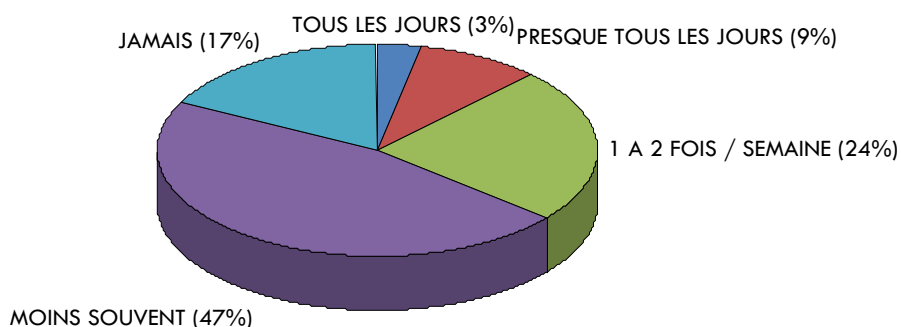


Par filière :

	Droit, économie	Lettres, SHS	Sciences	Santé	IUT
Cinéma :	77%	73%	69%	73%	62%
Théâtre :	11%	15%	7%	8%	9%
Concert classique /opéra :	7%	11%	8%	12%	5%
Autre concert :	25%	34%	29%	20%	24%
Musée / exposition :	27%	42%	21%	23%	13%
Spectacle sportif :	24%	24%	30%	25%	37%
Discothèque :	47%	42%	45%	44%	49%
Soirée étudiante :	49%	36%	50%	60%	68%

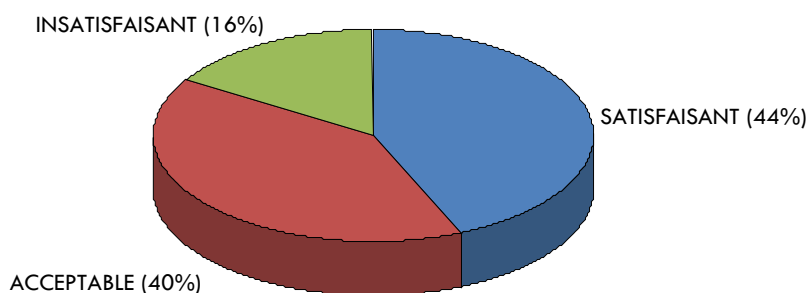
- Fréquentation des cafés

Question : "Allez-vous au café... ?"



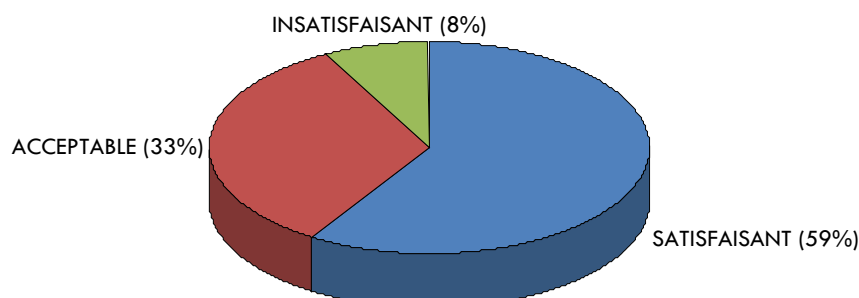
- Jugement sur le rythme de vie et les possibilités de détente

Question : "Quelle jugement portez-vous sur les aspects suivants de vos conditions de vie ?"



- Jugement sur la vie sociale et les relations avec les autres

Question : "Quelle jugement portez-vous sur les aspects suivants de vos conditions de vie ?"

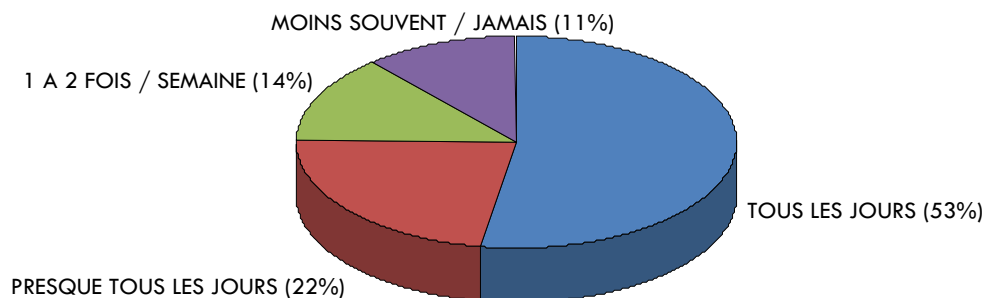


Télévision et Internet

- Fréquence d'usage de la télévision

Question : "Regardez-vous la télévision ?"

Niveau régional :



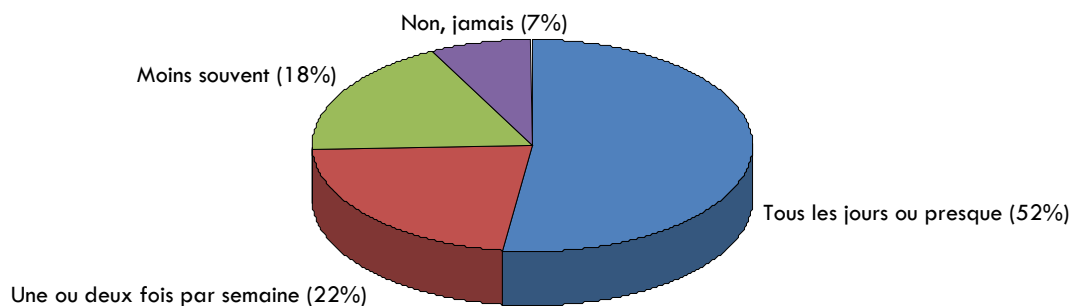
Par filière :

	TOUS LES JOURS	PRESQUE TOUS LES JOURS	1 A 2 FOIS / SEMAINE	MOINS SOUVENT / JAMAIS
Droit, économie	57%	20%	13%	10%
Lettres, SHS	53%	22%	15%	9%
Sciences	48%	24%	13%	14%
Santé	50%	19%	15%	16%
IUT	59%	29%	7%	5%
Total	53%	22%	14%	11%

- Fréquence de connexion à Internet (hors lieu d'études)

Question : "Vous connectez-vous à Internet hors lieu d'enseignement ... ?"

Niveau régional :

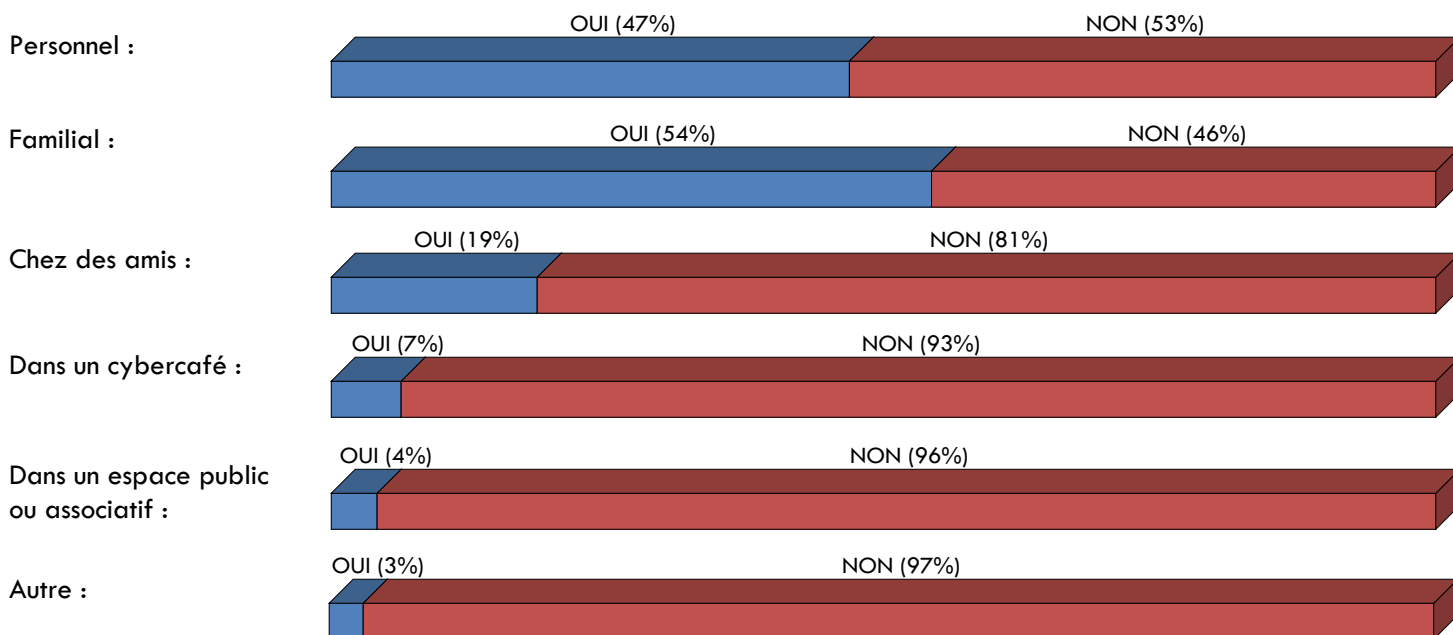


Par filière :

	Tous les jours ou presque	Une ou deux fois par semaine	Moins souvent	Non, jamais
Droit, économie	53%	20%	20%	7%
Lettres, SHS	49%	26%	18%	6%
Sciences	52%	21%	16%	11%
Santé	55%	19%	19%	7%
IUT	58%	19%	18%	5%
Total	52%	22%	18%	7%

- Type de connexion à Internet (hors lieu d'études)

Question : "Si oui, s'agit-il d'un accès ... ?"



- Type d'usage d'Internet (hors lieu d'études)

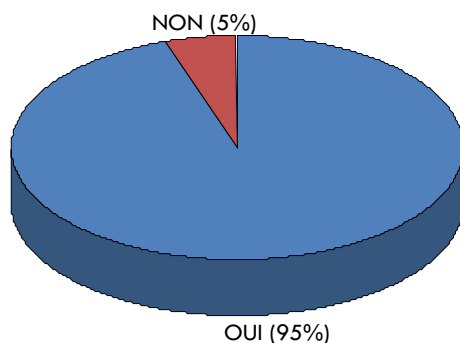
Question : "Pour quel(s) usage(s) ?"

	Droit, économie	Lettres, SHS	Sciences	Santé	IUT
Messagerie électronique :	90%	91%	93%	90%	89%
Chat, forum :	24%	33%	36%	29%	38%
Jeux :	13%	13%	22%	15%	29%
Recherches liées aux études :	86%	88%	85%	84%	87%
Achats :	34%	34%	29%	36%	28%
Téléchargements :	35%	32%	40%	30%	46%
Autres loisirs :	36%	35%	35%	31%	35%

- Mise à disposition d'une connexion à Internet sur le lieu d'études

Question : "Disposez-vous d'un accès à Internet sur votre lieu d'enseignement ?"

Niveau régional :



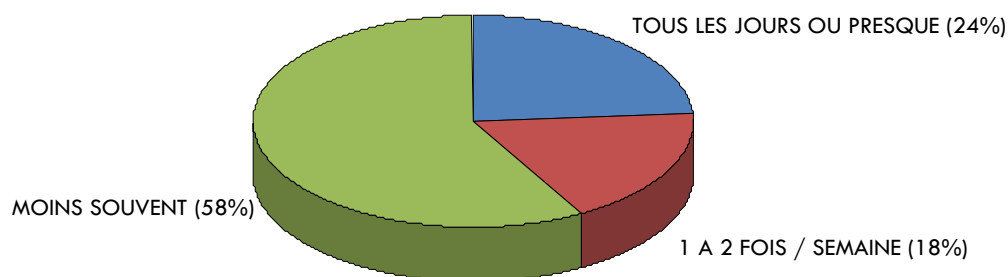
Par filière :

	OUI	NON
Droit, économie	95%	5%
Lettres, SHS	98%	2%
Sciences	95%	5%
Santé	85%	15%
IUT	99%	<1%
Total	95%	5%

-Fréquence de connexion à Internet sur le lieu d'études

Question : "Si oui, vous connectez-vous ... ?"

Niveau régional :



Par filière :

	TOUS LES JOURS OU PRESQUE	1 A 2 FOIS / SEMAINE	MOINS SOUVENT
Droit, économie	23%	15%	62%
Lettres, SHS	14%	21%	65%
Sciences	40%	19%	41%
Santé	11%	8%	81%
IUT	52%	29%	19%
Total	24%	18%	58%

Vie associative

- Participation aux activités d'une association

Participation même occasionnelle, y compris dans les associations sportives.

Par filière :

	OUI	NON
Droit, économie	38%	62%
Lettres, SHS	40%	60%
Sciences	55%	45%
Santé	38%	62%
IUT	50%	50%
Total	43%	57%

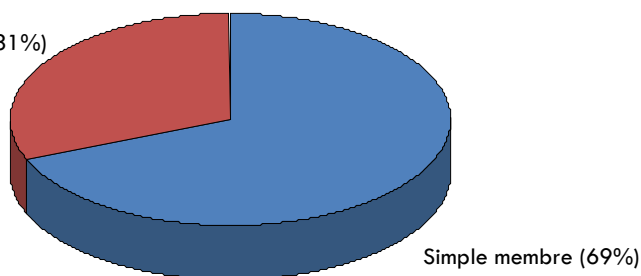
Par genre :

	OUI	NON
Féminin	35%	65%
Masculin	53%	47%
Total	43%	57%

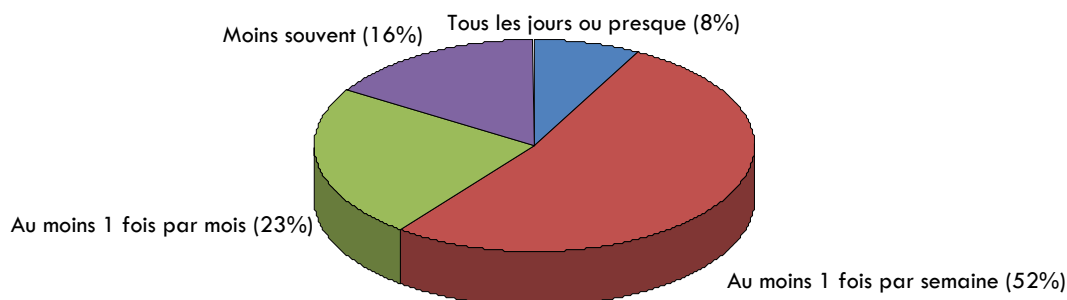
- Statut occupé dans l'association

Statut de l'étudiant dans l'association où il y consacre le plus de temps (dans le cas où il serait engagé dans plusieurs associations).

En charge de responsabilités (administration, projet, etc.) (31%)



- Fréquence de participation aux activités associatives



OÙ ÊTES-VOUS INSCRIT(E) ?

1 Vous êtes inscrit (e)

- dans une université ou un institut rattaché
répondez seulement aux questions 1a à 1e puis passez à la page suivante.
- dans une classe supérieure de lycée (STS, classe préparatoire)
répondez seulement aux questions 1f à 1i puis passez à la page suivante.
- à la fois en université et en classe supérieure de lycée
répondez aux questions 1a à 1i puis passez à la page suivante.

UNIVERSITE

1a Nom complet de votre université :

(Si vous avez plusieurs inscriptions universitaires, ne décrivez dans cette page que la principale)


1b Ville où vous suivez vos études :

(Indiquez le nom de la commune)

1c Vous êtes en :

- UFR (de Lettres, Droit, Sciences, Santé, etc.)
- Institut Universitaire de Technologie (IUT)
- Institut Universitaire Professionnalisé (IUP)
- Institut Universitaire de Formation des Maîtres (IUFM)
- Autre institut ou école, précisez :

1d Quelle est votre discipline ou spécialité dominante (ex : Biologie, Anglais, Droit, AES, LEA, etc.) ?



VOS ÉTUDES

1e Que préparez-vous cette année ?

(une seule réponse)

- Capacité en droit, mise à niveau, DAEU
- Bac + 1 (Licence 1, 1ère année d'IUT, PCEM1, etc.)
- Bac + 2 (Licence 2, 2ème année d'IUT, PCEM2, etc.)
- Bac + 3 (Licence 3, spécialisation post DUT, IUP 1, etc.)
- Bac + 4 (Maîtrise, Master 1, IUP 2, 1ère année d'IUFM, etc.)
- Bac + 5 (Master 2, IUP 3, 2ème année d'IUFM, etc.)
- Bac + 6 et plus (Thèse, DCEM4, etc.)

LYCEE

1f Nom de votre lycée :

1g Ville où vous suivez vos études :

(Indiquez le nom de la commune)

1h Si vous êtes en STS, indiquez le nom du BTS préparé (ou de la spécialité post-BTS) :

Si vous êtes en classe préparatoire, indiquez laquelle (Lettres sup., Math. spé., HEC, etc.) :

1i Que préparez-vous cette année ?

(une seule réponse)

- Bac + 1 (1ère année de STS ou de classe préparatoire)
- Bac + 2 (2ème année de STS ou de classe préparatoire)
- année de spécialité post-BTS

PROJETS ET PERSPECTIVES

2 Avez-vous une deuxième inscription ?

- Oui
- Non

3 Êtes-vous inscrit(e) au CNED ?

- Oui, dans le cadre de votre formation principale ou exclusive
- Oui, dans le cadre d'une formation secondaire
- Non

4 Êtes-vous inscrit(e) cette année à un concours ?

- Oui Non



(si non, passez à la question 5)


4a Si oui, le ou lesquels ?

(plusieurs réponses possibles)

- CAPES, agrégation
- Professeur des écoles
- Internat (médecine, pharmacie, dentaire)
- Concours administratif niveau B (contrôleur, secrétaire ...) ...
- Concours administratif niveau A (inspecteur, attaché ...)
- Concours d'entrée dans une école d'enseignement supérieur (école d'administration, école de commerce, école d'ingénieur ...) ..
- Autre, précisez :

5 Quel est le niveau d'études le plus élevé que vous envisagez d'obtenir à la fin de vos études supérieures ?

Bac +



VOS ÉTUDES

6 Pensez-vous que votre formation vous permettra de trouver du travail ?

(une seule réponse)

- Très facilement
- Plutôt facilement
- Plutôt difficilement
- Difficilement

7 A la fin de vos études préféreriez-vous un emploi plutôt dans ?

(une seule réponse)

- Le secteur public
- Le secteur privé comme salarié
- Le secteur privé comme indépendant
- Pas de préférence

8 Avant votre entrée dans l'enseignement supérieur aviez-vous une expérience professionnelle ?

(plusieurs réponses possibles)

- Oui, dans le cadre d'un apprentissage ou d'une formation professionnelle
- Oui, dans le cadre d'un stage
- Oui, par un job d'été ou un petit boulot
- Oui, par une activité rémunérée régulière
- Non

9 Pensez-vous...

(une réponse par ligne)

- | | Probablement oui | Probablement non | Vous ne savez pas encore |
|-------------------------------------------------------------------------------------------------------|--------------------------|--------------------------|--------------------------|
| • pouvoir poursuivre vos études jusqu'à leur terme dans la même région <input type="checkbox"/> | <input type="checkbox"/> | <input type="checkbox"/> | <input type="checkbox"/> |
| • trouver votre premier emploi en restant dans cette région .. <input type="checkbox"/> | <input type="checkbox"/> | <input type="checkbox"/> | <input type="checkbox"/> |

DU SECONDAIRE AU SUPÉRIEUR

10 Pour commencer vos études supérieures, aviez-vous...



Si vous avez plusieurs bacs, retenez celui que vous avez obtenu en dernier.

- Un bac L
- Un bac ES
- Un bac S option math-physique-chimie
- Un bac S option sc.de la vie, sc de l'ingénieur
- Un bac STI
- Un bac STL
- Un bac STT
- Un bac SMS
- Un autre bac technologique
- Un bac professionnel industriel
- Un bac professionnel tertiaire
- Un baccalauréat étranger
- Un équivalent (DAEU, capacité en droit, validation d'acquis)
- Un bac A
- Un bac B
- Un bac C
- Un bac D ou D'
- Un bac E
- Un bac F
- Un bac G

11 Où l'avez-vous obtenu ?




Indiquez le département, notez 97 si DOM, 98 si TOM, 99 pour l'UE, 00 si autre pays.

12 Quelle mention avez-vous obtenue ?

(une seule réponse)

- Passable ou pas de mention
- Bien
- Assez bien
- Très bien

13 En quelle année l'avez-vous obtenu ?



VOS ÉTUDES

14 De quand date votre toute première inscription dans l'enseignement supérieur en France ?



Indiquez la date de rentrée.
Par exemple si votre première année est 2000-2001, indiquez 2000.

15 Lors de cette première inscription, aviez-vous cherché à entrer, sans y parvenir...

(une réponse par ligne)

- | | Oui | Non |
|--------------------------------------------------------------------------------------------------------------|--------------------------|--------------------------|
| • en STS <input type="checkbox"/> | <input type="checkbox"/> | <input type="checkbox"/> |
| • en classe préparatoire <input type="checkbox"/> | <input type="checkbox"/> | <input type="checkbox"/> |
| • en IUT <input type="checkbox"/> | <input type="checkbox"/> | <input type="checkbox"/> |
| • en IEP <input type="checkbox"/> | <input type="checkbox"/> | <input type="checkbox"/> |
| • dans une autre formation sur concours, entretien, dossier <input type="checkbox"/> | <input type="checkbox"/> | <input type="checkbox"/> |
| • dans un autre établissement que celui où vous vous êtes inscrit(e) <input type="checkbox"/> | <input type="checkbox"/> | <input type="checkbox"/> |
| • dans une autre discipline que celle dans laquelle vous vous êtes inscrit(e) <input type="checkbox"/> | <input type="checkbox"/> | <input type="checkbox"/> |

16 Si vous avez retardé votre inscription dans l'enseignement supérieur ou interrompu vos études, était-ce pour...

- | | Interruption
d'études | Inscription
retardée |
|---------------------------------------------------------------------------------------|--------------------------|--------------------------|
| • effectuer votre Service National <input type="checkbox"/> | <input type="checkbox"/> | <input type="checkbox"/> |
| • des raisons liées à un handicap <input type="checkbox"/> | <input type="checkbox"/> | <input type="checkbox"/> |
| • des raisons de santé <input type="checkbox"/> | <input type="checkbox"/> | <input type="checkbox"/> |
| • une grossesse ou des raisons familiales <input type="checkbox"/> | <input type="checkbox"/> | <input type="checkbox"/> |
| • exercer une activité ou d'autres raisons économiques <input type="checkbox"/> | <input type="checkbox"/> | <input type="checkbox"/> |
| • faire un séjour à l'étranger <input type="checkbox"/> | <input type="checkbox"/> | <input type="checkbox"/> |
| • autre raison, précisez :
_____ <input type="checkbox"/> | <input type="checkbox"/> | <input type="checkbox"/> |

RÉCAPITULONS



Si vous n'étiez pas inscrit(e) dans l'enseignement supérieur en 2004-2005, barrez la colonne correspondante

17

Décrivez vos études supérieures (cette année et l'année dernière)

F O R M A T I O N P R I N C I P A L E		ANNÉE 2004 - 2005	CETTE ANNÉE 2005 - 2006
	Type d'établissement (ex : lycée, université...)		
	Nom de l'établissement et ville où ont lieu les enseignements (ex : Aix-Marseille II, Marseille)		
	Discipline ou spécialité (ex : Biologie, GEA, MASS, Anglais, Math. Sup. etc.)		
	Préparation suivie, Diplôme ou concours préparé (ex : Licence, Master, etc.)		
	Diplôme(s) ou concours obtenu(s)		
	Bilan de l'année	Réussite totale <input type="checkbox"/> Réussite partielle avec passage au niveau supérieur . . <input type="checkbox"/> Réussite partielle sans passage au niveau supérieur . . <input type="checkbox"/> Échec ou abandon <input type="checkbox"/>	
A U T R E	Cette année-là, étiez-vous (ou êtes-vous) inscrit(e) dans une autre filière ?	Oui <input type="checkbox"/> Non <input type="checkbox"/>	Oui <input type="checkbox"/> Non <input type="checkbox"/>
	Si oui, laquelle ?	_____	_____

18

Pensez-vous que vos droits d'inscription sont...

- plus élevés que l'an dernier
- à peu près aussi élevés
- vous ne savez pas

19

Si vous vous souvenez au moins approximativement du total des droits payés lors de votre inscription cette année,

veuillez indiquer le montant : €



Beaucoup d'établissements précisent ce montant sur la carte d'étudiant. Vous pouvez vous y reporter.

VOS ÉTUDES

VOTRE EMPLOI DU TEMPS

1 En dehors de l'assistance aux cours, TP, TD et ateliers, combien d'heures de travail personnel pour vos études avez-vous effectuées la semaine dernière ?

Pas de travail, notez 00

• Sur les 5 jours de la semaine : heures

• Samedi et dimanche : heures

2 Vous êtes-vous fixé un emploi du temps strict pour votre travail personnel ?

Oui Non



(si non, passez à la question 3)

2a Si oui, le respectez-vous...

Très scrupuleusement

Peu scrupuleusement

Pas du tout

3 Vous arrive-t-il de travailler...

(une réponse par ligne)

	Souvent	Parfois	Jamais
• Le matin avant 9 heures	<input type="checkbox"/>	<input type="checkbox"/>	<input type="checkbox"/>
• Le soir après 22 heures	<input type="checkbox"/>	<input type="checkbox"/>	<input type="checkbox"/>

4 Pour gérer votre temps, utilisez-vous un agenda ?

• Souvent

• Parfois

• Jamais



5 Pour préparer les examens...

(une réponse par ligne)

• Vous concentrez vos efforts à l'approche des épreuves
 Oui Non

• Vous révisez régulièrement tout au long de l'année
 Oui Non

6 Durant les dernières vacances d'été, avez-vous fait du travail personnel lié à vos études ?

Oui Non

7 Au cours de l'année universitaire 2004-2005, avez-vous effectué un (ou des) stage(s) ?

Oui Non



(si non, passez à la question 8)

7a Étai(en)-il (s)...

(une réponse par ligne)

• Rémunéré(s) : oui tous oui certains non aucun

• Obligatoire(s) : oui tous oui certains non aucun

ET L'ASSIDUITÉ ?

8 Combien d'heures d'enseignement auriez-vous dû suivre théoriquement la semaine dernière ?



Si vous répondez pendant ou après une période de congés, d'absence d'enseignement ou d'impossibilité temporaire d'assister aux cours, basez-vous pour répondre sur une semaine d'activité normale.

• Heures de cours (hors TD, TP, ateliers) : heures minutes

• Heures de TD + TP + ateliers : heures minutes

9 Et à combien d'heures d'enseignement avez-vous effectivement assisté la semaine dernière ?

Pas de présence, notez 00

• Heures de cours (hors TD, TP, ateliers) : heures minutes

• Heures de TD + TP + ateliers : heures minutes

10 Avez-vous obtenu, pour cette année universitaire 2005-2006, une dispense d'assiduité ?

Oui Non

11 Y a-t-il des enseignements (cours, TD ou ateliers) auxquels il vous est impossible d'assister en raison de...
(une réponse par ligne)

- | | | | | |
|----------------------------------|-----|--------------------------|-----|--------------------------|
| • Chevauchement de cours | Oui | <input type="checkbox"/> | Non | <input type="checkbox"/> |
| • Activité professionnelle | Oui | <input type="checkbox"/> | Non | <input type="checkbox"/> |
| • Problèmes de transports | Oui | <input type="checkbox"/> | Non | <input type="checkbox"/> |
| • Problèmes de santé ou handicap | Oui | <input type="checkbox"/> | Non | <input type="checkbox"/> |



12 Vous arrive-t-il de ne pas assister à des enseignements (cours, TD, TP ou ateliers) par choix ?
(une seule réponse)

- Oui, à presque tous
- Oui, souvent
- Oui, parfois
- Oui, mais exceptionnellement
- Non, jamais



(si non, passez à la question 13)

12a Si oui, est-ce parce que...
(une réponse par ligne)

- | | Oui | Non |
|----------------------------------------------------------------------------------|--------------------------|--------------------------|
| • Les photocopiés et les livres vous suffisent | <input type="checkbox"/> | <input type="checkbox"/> |
| • Vous avez fait l'impasse sur ces enseignements | <input type="checkbox"/> | <input type="checkbox"/> |
| • Vous vous êtes organisé(e) avec des camarades pour échanger les notes de cours | <input type="checkbox"/> | <input type="checkbox"/> |
| • Il vous arrive de ne pas avoir envie d'aller en cours | <input type="checkbox"/> | <input type="checkbox"/> |
| • Vous préparez un contrôle, un test, un examen | <input type="checkbox"/> | <input type="checkbox"/> |
| • Ils ne correspondent pas à des matières importantes | <input type="checkbox"/> | <input type="checkbox"/> |
| • La manière dont l'enseignant fait ses cours ne vous convient pas | <input type="checkbox"/> | <input type="checkbox"/> |
| • L'horaire ne vous convient pas | <input type="checkbox"/> | <input type="checkbox"/> |
| • Cette matière vous a déçu par rapport à l'idée que vous vous en faisiez | <input type="checkbox"/> | <input type="checkbox"/> |
| • Les ressources pédagogiques sont disponibles en ligne (Internet, Intranet) | <input type="checkbox"/> | <input type="checkbox"/> |
| • La salle de cours n'est pas adaptée/accessible | <input type="checkbox"/> | <input type="checkbox"/> |
| • Vous avez déjà suivi ces enseignements sans les valider l'année passée | <input type="checkbox"/> | <input type="checkbox"/> |

LES ÉQUIPEMENTS

13 Où travaillez-vous pour vos études ?

(une réponse par ligne)

	Souvent	Parfois	Jamais
• Chez vos parents	<input type="checkbox"/>	<input type="checkbox"/>	<input type="checkbox"/>
• Dans votre logement personnel	<input type="checkbox"/>	<input type="checkbox"/>	<input type="checkbox"/>
• Chez quelqu'un d'autre	<input type="checkbox"/>	<input type="checkbox"/>	<input type="checkbox"/>
• En bibliothèque	<input type="checkbox"/>	<input type="checkbox"/>	<input type="checkbox"/>
• Dans votre établissement (hors bibliothèque)	<input type="checkbox"/>	<input type="checkbox"/>	<input type="checkbox"/>
• Au café	<input type="checkbox"/>	<input type="checkbox"/>	<input type="checkbox"/>
• Dans les transports	<input type="checkbox"/>	<input type="checkbox"/>	<input type="checkbox"/>
• Ailleurs, précisez : _____	<input type="checkbox"/>	<input type="checkbox"/>	<input type="checkbox"/>

14 Allez-vous à la bibliothèque (de votre établissement, universitaire, inter-universitaire, de section ou de spécialité) ou au CDI ...

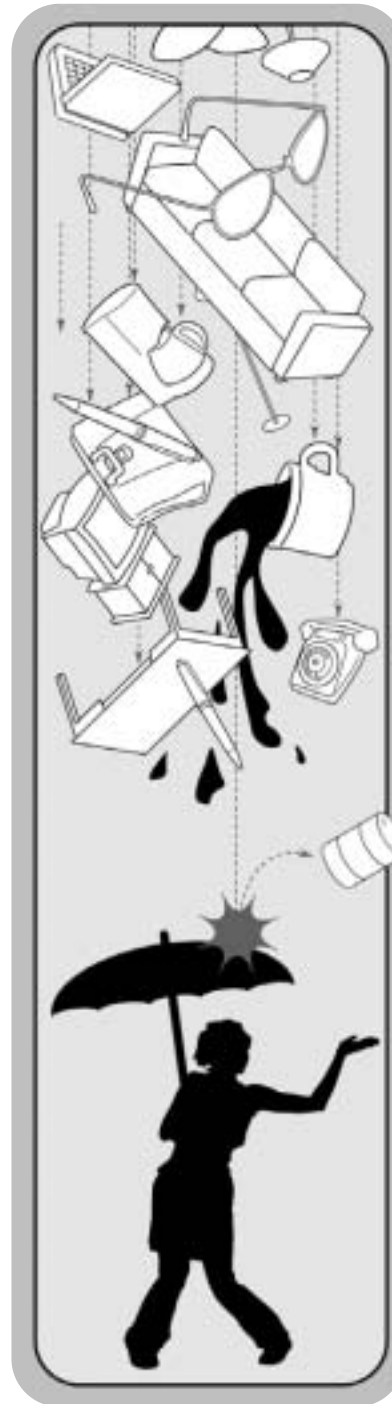
(une seule réponse)

- Tous les jours
- 2 à 3 fois par semaine
- 1 fois par semaine
- 1 à 3 fois par mois
- Moins souvent
- Jamais

15 Vous est-il arrivé de ne pas pouvoir travailler en bibliothèque ?

(plusieurs réponses possibles)

- Non, jamais
- Oui, par manque de place
- Oui, parce qu'elle était fermée
- Oui, par manque de calme
- Oui, par manque d'ouvrages ou de documents
- Oui, car non adaptée / non accessible pour vous
- Oui, pour une autre raison
Laquelle ? _____



VOS CONDITIONS DE TRAVAIL

16 Utilisez-vous des salles de travail (hors bibliothèque) dans votre établissement ?

(une seule réponse)

- Oui
- Non, il n'y en a pas
- Non, elles sont peu utilisables
- Non, car non adaptées / non accessibles pour vous
- Non, vous préférez aller ailleurs pour une autre raison

17 Utilisez-vous des salles d'informatique dans votre établissement ?

(une seule réponse)

- Oui
- Non, il n'y en a pas
- Non, elles sont peu utilisables
- Non, vous préférez aller ailleurs pour une autre raison
- Non, vous n'en avez pas besoin

18 Utilisez-vous des photocopieuses dans votre établissement ?

(une seule réponse)

- Oui
- Non, il n'y en a pas
- Non, elles sont peu utilisables
- Non, vous préférez aller ailleurs pour une autre raison

19 Disposez-vous d'un accès à Internet sur votre lieu d'enseignement ?

Oui Non



(si non, passez à la question 20)

19a Si oui, vous connectez-vous... ?

- Tous les jours ou presque
- Une ou deux fois par semaine
- Moins souvent

A VOUS DE JUGER

20

Quelle appréciation portez-vous sur les aspects suivants de la vie dans votre établissement ?

(une réponse par ligne)

	Satisfaisant ou très satisfaisant	Acceptable	Insatisfaisant ou très insatisfaisant
• Implantation géographique et facilité d'accès	<input type="checkbox"/>	<input type="checkbox"/>	<input type="checkbox"/>
• Sécurité des lieux	<input type="checkbox"/>	<input type="checkbox"/>	<input type="checkbox"/>
• Confort et propreté des salles	<input type="checkbox"/>	<input type="checkbox"/>	<input type="checkbox"/>
• Accessibilité et propreté des toilettes	<input type="checkbox"/>	<input type="checkbox"/>	<input type="checkbox"/>
• Équipements sportifs	<input type="checkbox"/>	<input type="checkbox"/>	<input type="checkbox"/>
• Activités et équipements culturels (théâtre, cinéma, salle de concert...)	<input type="checkbox"/>	<input type="checkbox"/>	<input type="checkbox"/>
• Équipements pédagogiques (labos de langues, informatique...)	<input type="checkbox"/>	<input type="checkbox"/>	<input type="checkbox"/>
• Services de santé	<input type="checkbox"/>	<input type="checkbox"/>	<input type="checkbox"/>
• Bibliothèques et centres de documentation	<input type="checkbox"/>	<input type="checkbox"/>	<input type="checkbox"/>
• Disponibilité des enseignants	<input type="checkbox"/>	<input type="checkbox"/>	<input type="checkbox"/>



	Satisfaisant ou très satisfaisant	Acceptable	Insatisfaisant ou très insatisfaisant
• Aménagement de l'emploi du temps, organisation des cours	<input type="checkbox"/>	<input type="checkbox"/>	<input type="checkbox"/>
• Organisation et surveillance des examens	<input type="checkbox"/>	<input type="checkbox"/>	<input type="checkbox"/>
• Disponibilité des personnels administratifs	<input type="checkbox"/>	<input type="checkbox"/>	<input type="checkbox"/>
• Information concernant l'orientation et les débouchés	<input type="checkbox"/>	<input type="checkbox"/>	<input type="checkbox"/>
• Information sur la vie de l'établissement, le calendrier	<input type="checkbox"/>	<input type="checkbox"/>	<input type="checkbox"/>
• Utilité, cohérence des enseignements	<input type="checkbox"/>	<input type="checkbox"/>	<input type="checkbox"/>
• Entraide au sein de la population étudiante	<input type="checkbox"/>	<input type="checkbox"/>	<input type="checkbox"/>
• Jugement d'ensemble sur votre établissement	<input type="checkbox"/>	<input type="checkbox"/>	<input type="checkbox"/>

VOS CONDITIONS DE TRAVAIL

TRAVAIL RÉMUNÉRÉ

1 Durant cette année universitaire, en dehors des vacances d'été, avez-vous ou avez-vous eu une (ou plusieurs) activité(s) rémunérée(s) ?

Oui Non



(si non, passez à la question 2)

1a Si oui, de quelle(s) activité(s) s'agit-il ?

(plusieurs réponses possibles)

Activités intégrées aux études

- 01 - Interne ou externe dans les hôpitaux
- 02 - Allocataire d'enseignement et de recherche (ATER)
- 03 - Professeur stagiaire ou élève professeur (2ème année d'IUFM ...)
- 04 - Vacataire universitaire ou stagiaire étudiant
- 05 - Autre activité intégrée à vos études

Autres activités

- 06 - Baby-sitter
- 07 - Surveillant
- 08 - Animateur
- 09 - Enquêteur
- 10 - Cours particuliers
- 11 - Enseignant
- 12 - Ouvrier ou apparenté
- 13 - Employé de service (nettoyage, gardien...)
- 14 - Employé de commerce (vendeur, serveur...)
- 15 - Employé de bureau
- 16 - Cadre ou profession libérale
- 17 - Autre activité

1b Si vous en avez eu plusieurs, laquelle vous a rapporté le plus d'argent ?

Reportez le numéro de l'activité correspondante



VOS AUTRES ACTIVITÉS

1c Au total, votre (vos) activité(s) rémunérée(s) vous occupe(nt)-elle(s) ...

(une seule réponse)

- À temps plein
- Au moins à mi-temps, au moins 6 mois par an
- Régulièrement mais moins longtemps
- Occasionnellement

1d Quel montant total avez-vous perçu pour vos activités le mois dernier ?

 €

1e Est-ce approximativement le même revenu chaque mois ?

Oui Non

2 L'an dernier (année universitaire 2004-2005), en dehors des vacances d'été, avez-vous exercé une activité rémunérée ?

Oui Non



(si non, passez à la question 3)

2a Si oui, était-ce au moins à mi-temps ?

Oui Non

2b Cette activité était-elle ou non intégrée aux études ?

Oui Non

3 Durant les dernières vacances d'été, avez-vous exercé une activité rémunérée ?

Oui Non

PASSONS LES FRONTIÈRES

4 Notez de 1 à 5 (1 : très faible, 5 : très bon) votre niveau dans la (les) langue(s) vivante(s) que vous connaissez en dehors de votre langue maternelle :

- | | | | |
|------------------|--------------------------|-------------------------------------|--------------------------|
| • Allemand | <input type="checkbox"/> | • Italien | <input type="checkbox"/> |
| • Anglais | <input type="checkbox"/> | • Portugais | <input type="checkbox"/> |
| • Arabe | <input type="checkbox"/> | • Russe | <input type="checkbox"/> |
| • Chinois | <input type="checkbox"/> | • Français (langue étrangère) | <input type="checkbox"/> |
| • Espagnol | <input type="checkbox"/> | • Autre | <input type="checkbox"/> |

5 Depuis votre entrée dans l'enseignement supérieur, avez-vous effectué un (ou plusieurs) séjour(s) à l'étranger, en relation avec vos études ?

- Oui Non



(si non, passez à la question 6)

5a Si oui, ce (ou ces) séjour(s) correspondai(en)t-il(s) à ...
(plusieurs réponses possibles)

- Une poursuite d'études avec inscription
- Un cours de langue
- Une activité professionnelle (stage en entreprise, etc.)
- Une activité artistique ou culturelle
- Autres (école d'été, voyage d'étude...)



5b Précisez le(s) pays où ces séjours ont eu lieu :
(plusieurs réponses possibles)

- | | | | |
|-------------------------|--------------------------|---------------------------|--------------------------|
| • Allemagne | <input type="checkbox"/> | • Suisse | <input type="checkbox"/> |
| • Belgique | <input type="checkbox"/> | • Autres Europe | <input type="checkbox"/> |
| • Espagne | <input type="checkbox"/> | • Afrique du Nord | <input type="checkbox"/> |
| • Grande-Bretagne | <input type="checkbox"/> | • Afrique Noire | <input type="checkbox"/> |
| • Grèce | <input type="checkbox"/> | • Asie | <input type="checkbox"/> |
| • Irlande | <input type="checkbox"/> | • USA | <input type="checkbox"/> |
| • Italie | <input type="checkbox"/> | • Autres Amériques | <input type="checkbox"/> |
| • Portugal | <input type="checkbox"/> | • Océanie-Pacifique | <input type="checkbox"/> |

5c A quelle étape avez-vous effectué ce(s) séjour(s) ?
(plusieurs réponses possibles)

- Au niveau bac + 1 ou bac + 2 (DEUG, L1 ou L2, etc.)
- Entre le niveau bac + 2 et le niveau bac + 3
- A niveau bac + 3 ou bac + 4 (Licence, L3, Master 1, etc.)
- Après avoir obtenu un diplôme de niveau bac + 4 (DEA, DESS, Master 2, etc.)

5d Quelle a été la durée...

- de votre dernier séjour : semaines
- de votre séjour le plus long (si ce n'est pas le même) :
 semaines

5e Avez-vous fait un ou des séjours à l'étranger dans le cadre d'un programme européen (Erasmus, Leonardo ou autres) ?

- Oui Non

5f Avez-vous fait un ou des séjours à l'étranger bénéficiant d'un financement public hors programme européen ?

- Oui précisez : _____
- Non

ET EN DEHORS DES COURS...

6 Durant les trente derniers jours, êtes-vous allé(e)...
(une réponse par ligne)

- | | Oui | Non |
|----------------------------------------------------------|--------------------------|--------------------------|
| • Au cinéma | <input type="checkbox"/> | <input type="checkbox"/> |
| • Au théâtre | <input type="checkbox"/> | <input type="checkbox"/> |
| • À un concert de musique classique ou à l'opéra | <input type="checkbox"/> | <input type="checkbox"/> |
| • À un autre concert (rock, pop, jazz, variété...) | <input type="checkbox"/> | <input type="checkbox"/> |
| • Visiter un musée ou une exposition | <input type="checkbox"/> | <input type="checkbox"/> |
| • Voir un spectacle sportif | <input type="checkbox"/> | <input type="checkbox"/> |
| • En discothèque | <input type="checkbox"/> | <input type="checkbox"/> |
| • À une soirée étudiante | <input type="checkbox"/> | <input type="checkbox"/> |
| • Au restaurant en famille | <input type="checkbox"/> | <input type="checkbox"/> |
| • Au restaurant avec des amis | <input type="checkbox"/> | <input type="checkbox"/> |

7 Allez-vous au café...
(une seule réponse)

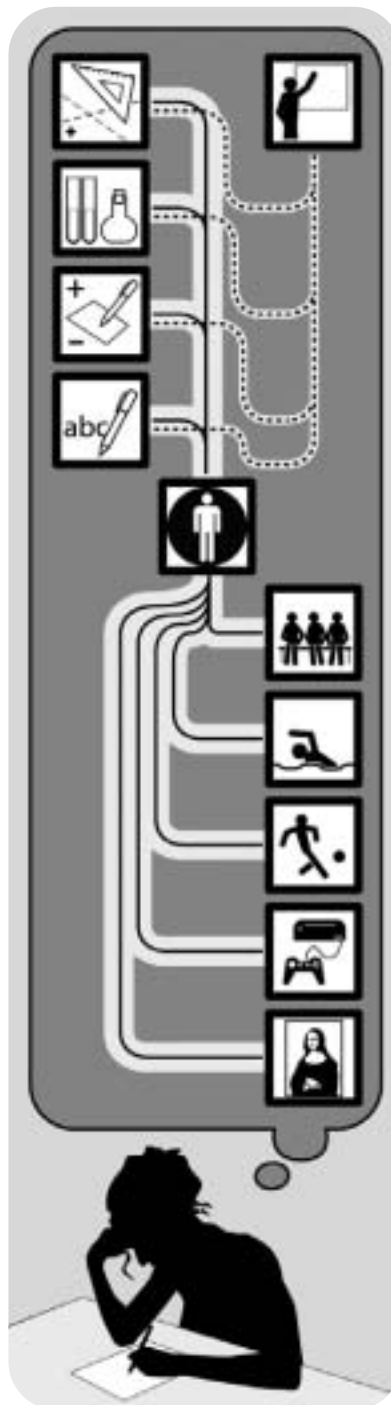
- | | |
|---------------------------------|--------------------------|
| • Tous les jours | <input type="checkbox"/> |
| • Presque tous les jours | <input type="checkbox"/> |
| • 1 ou 2 fois par semaine | <input type="checkbox"/> |
| • Moins souvent | <input type="checkbox"/> |
| • Jamais | <input type="checkbox"/> |

8 Vous connectez-vous à Internet hors lieu d'enseignement... ?
(une seule réponse)

- | | |
|--------------------------------------|--------------------------|
| • Tous les jours ou presque | <input type="checkbox"/> |
| • Une ou deux fois par semaine | <input type="checkbox"/> |
| • Moins souvent | <input type="checkbox"/> |
| • Non, jamais | <input type="checkbox"/> |



(si non, passez à la question 9)



8a Si oui, s'agit-il d'un accès ?
(plusieurs réponses possibles)

- Personnel
- Familial
- Chez des amis
- Dans un cybercafé
- Dans un espace public ou associatif
- Autre

8b Pour quel(s) usage(s) ?
(plusieurs réponses possibles)

- Messagerie électronique
- Chat, forum
- Jeux
- Recherches liées aux études
- Achats
- Téléchargement (musique, films)
- Autres loisirs

9 Regardez-vous la télévision ?
(une seule réponse)

- | | |
|---------------------------------|--------------------------|
| • Tous les jours | <input type="checkbox"/> |
| • Presque tous les jours | <input type="checkbox"/> |
| • 1 ou 2 fois par semaine | <input type="checkbox"/> |
| • Moins souvent ou jamais | <input type="checkbox"/> |



(si non, passez à la question 10)

9a Si oui, quelle(s) chaîne(s) regardez-vous le plus souvent ?
(une ou deux réponses)

- | | | | |
|------------------|--------------------------|-----------------------------|--------------------------|
| • TF1 | <input type="checkbox"/> | • France 5 | <input type="checkbox"/> |
| • France 2 | <input type="checkbox"/> | • M6 | <input type="checkbox"/> |
| • France 3 | <input type="checkbox"/> | • Chaînes étrangères | <input type="checkbox"/> |
| • CANAL+ | <input type="checkbox"/> | • Chaînes thématiques | <input type="checkbox"/> |
| • ARTE | <input type="checkbox"/> | • Autres | <input type="checkbox"/> |

10 Pratiquez-vous régulièrement une des activités suivantes ?

	Dans le cadre de votre établissement scolaire ou universitaire	En dehors de votre établissement scolaire ou universitaire
• Activités artistiques ou culturelles	Oui <input type="checkbox"/> Non <input type="checkbox"/>	Oui <input type="checkbox"/> Non <input type="checkbox"/>
• Activités sportives	Oui <input type="checkbox"/> Non <input type="checkbox"/>	Oui <input type="checkbox"/> Non <input type="checkbox"/>
• Activité syndicale ou politique	Oui <input type="checkbox"/> Non <input type="checkbox"/>	Oui <input type="checkbox"/> Non <input type="checkbox"/>

11 Participez-vous, au moins occasionnellement, à une activité associative (y compris associations sportives) ?

Oui Non



(Si non, passez à la question 12 page suivante)

11a Etes-vous ?

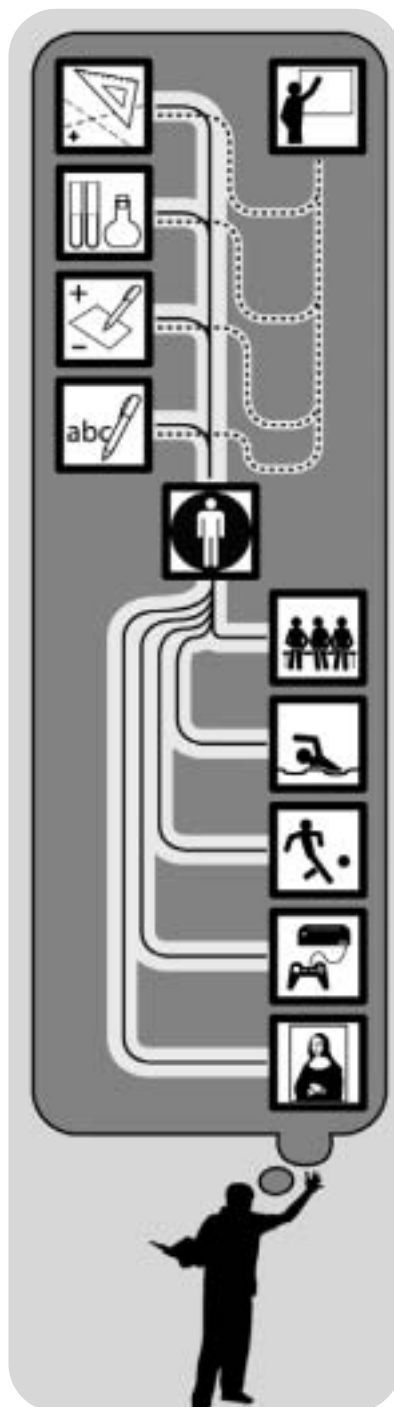


Si vous participez à plusieurs associations, limitez-vous à celle à laquelle vous avez consacré le plus de temps depuis la rentrée

- Simple membre
- En charge de responsabilités (administration, projet, etc.)

11b A quelle fréquence participez-vous aux activités de cette association ?

- Tous les jours ou presque
- Au moins 1 fois par semaine
- Au moins 1 fois par mois
- Moins souvent



11c S'agit-il d'une association dirigée par des étudiants ou des jeunes ?

- Oui, pour l'essentiel
- Oui, en partie
- Non

11d Cette association est-elle organisée ?

- Seulement au niveau de votre établissement scolaire ou universitaire
- Uniquement au niveau local (immeuble, quartier, ville)
- Au niveau national ou régional
- Au niveau international

11e Dans quel domaine intervient-elle principalement ?
(Une seule réponse possible)

- Culture
- Sport
- Représentation étudiante
- Entraide scolaire ou universitaire (insertion professionnelle, handicap, étudiants étrangers, ...)
- Médias
- Solidarité internationale
- Action sociale de proximité
- Environnement
- Prévention des risques (santé, sécurité routière...)

LECTURE

12 Lisez-vous un (ou des) quotidien(s) ?

(une seule réponse)

- Tous les jours
- 3 à 5 fois par semaine
- 1 à 2 fois par semaine
- 2 à 3 fois par mois
- Moins souvent
- Jamais



(si jamais, passez à la question 13)

12a Quel(s) type(s) de quotidien(s) lisez-vous ?

(plusieurs réponses possibles)

- Quotidien gratuit (20 minutes, Métro...)
- Autre quotidien national d'informations générales
- Quotidien régional
- Quotidien économique
- Quotidien sportif
- Quotidien étranger

13 Lisez-vous régulièrement...


(une réponse par ligne)

- | | Oui | Non |
|-----------------------------------------------------|--------------------------|--------------------------|
| • Un magazine télé | <input type="checkbox"/> | <input type="checkbox"/> |
| • Un magazine féminin | <input type="checkbox"/> | <input type="checkbox"/> |
| • Un magazine sportif | <input type="checkbox"/> | <input type="checkbox"/> |
| • Un magazine scientifique | <input type="checkbox"/> | <input type="checkbox"/> |
| • Un magazine économique | <input type="checkbox"/> | <input type="checkbox"/> |
| • Une revue d'art, de musique, de cinéma, etc. | <input type="checkbox"/> | <input type="checkbox"/> |
| • Un hebdo d'actualité | <input type="checkbox"/> | <input type="checkbox"/> |
| • Un magazine littéraire | <input type="checkbox"/> | <input type="checkbox"/> |

14 Depuis la rentrée, quelle est la proportion de vos lectures qui se rapportent à vos études ?

(une seule réponse)

- Toutes les lectures pour les études
- Les trois quarts des lectures pour les études
- La moitié des lectures pour les études
- Le quart ou moins des lectures pour les études



15 De manière générale, lisez-vous...

(plusieurs réponses possibles)

- Des romans ou des nouvelles
- Des romans policiers
- Des romans de science-fiction
- Des ouvrages de sciences humaines et sociales
- Des essais, ouvrages philosophiques
- Des livres scientifiques et techniques
- Du théâtre, de la poésie
- Des livres d'art
- Des BD
- Autres, précisez :

16 Comment vous procurez-vous vos livres le plus souvent ?

(une seule réponse)

- Achat
- Emprunt à une bibliothèque
- Emprunt à des parents
- Emprunt à des amis
- Photocopie
- Autres

17 Dans votre bibliothèque personnelle, combien de livres approximativement possédez-vous ?

(une seule réponse)

- Moins de 10
- Entre 10 et 100
- Entre 100 et 500
- Plus de 500

18 Vos parents ont-ils (ou avaient-ils) une bibliothèque (au moins 50 livres) ?

Oui Non

L'AIDE DE LA COLLECTIVITÉ

1 Bénéficiez-vous cette année d'une bourse d'État (France) sur critères sociaux ?

- Oui
- Non, elle vous a été supprimée ou refusée
- Non, vous n'en avez pas demandée



(si non, passez à la question 2)

1a Si oui, quel est son montant ?

- Si le montant est mensuel : € / mois
- Si le montant est trimestriel : € / trimestre
- Si le montant est annuel : € / an

2 Bénéficiez-vous l'an dernier d'une bourse d'État sur critères sociaux ?

- Oui Non

3 Recevez-vous cette année...

(une réponse par ligne)

- | | Oui | Non |
|--------------------------------------------------------------------------------------|--------------------------|--------------------------|
| • Une allocation d'étude | <input type="checkbox"/> | <input type="checkbox"/> |
| • Une allocation de préparation à un concours | <input type="checkbox"/> | <input type="checkbox"/> |
| • Une bourse d'État étranger | <input type="checkbox"/> | <input type="checkbox"/> |
| • Une allocation de recherche-bourse du 3ème cycle | <input type="checkbox"/> | <input type="checkbox"/> |
| • Une allocation de formation ou de reconversion | <input type="checkbox"/> | <input type="checkbox"/> |
| • Autre allocation liée aux études (bourse régionale, de mérite, privée, etc.) | <input type="checkbox"/> | <input type="checkbox"/> |



3a Si oui quel en est le montant ?

- Si le montant est mensuel : € / mois
- Si le montant est trimestriel : € / trimestre
- Si le montant est annuel : € / an

4 Recevez-vous une ou plusieurs autre(s) aide(s) sociale(s) régulière(s) ?

- Oui Non



(si non, passez à la question 5)

4a Si oui, indiquez de quel(s) type(s) d'aide(s) vous bénéficiez et le(s) montant(s) mensuel(s) :

- Allocation logement €
- Allocation chômage €
- Allocation familiale €
- Autre aide régulière €

5 Avez-vous reçu depuis la rentrée...

- | | Oui | Non |
|-----------------------------------------------|--------------------------|--------------------------|
| • Une aide ponctuelle (FSU, CAF, ...) ? | <input type="checkbox"/> | <input type="checkbox"/> |
| • Un prêt d'honneur ? | <input type="checkbox"/> | <input type="checkbox"/> |

LES TRANSPORTS

6 Le lieu où vous suivez la plupart des enseignements est-il proche ...

(une réponse par ligne)

Oui Non

- Du centre ville : Oui Non
- D'équipements ou services universitaires (resto U, cité U, bibliothèque) : Oui Non

7 Suivez-vous vos enseignements dans des lieux situés à plus de 15 mn l'un de l'autre ?

- Oui Non

8 Quel temps mettez-vous en moyenne pour un aller simple entre votre domicile d'étudiant et l'endroit où vous suivez vos cours ?

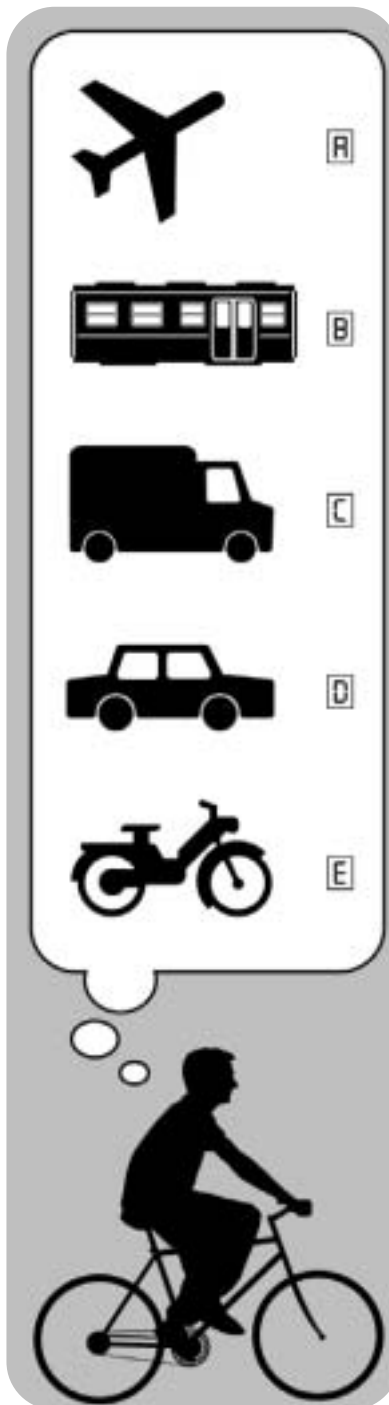
heure(s) minutes

9 Quel(s) mode(s) de locomotion utilisez-vous habituellement pour vos trajets quotidiens entre votre domicile et votre établissement d'enseignement ?
(plusieurs réponses possibles)

- Marche à pied (y compris rollers)
- Bicyclette
- Deux-roues à moteur
- Voiture seul(e)
- Voiture à plusieurs
- Transports en commun (1 seul)
- Plusieurs transports en commun successifs

10 Si vous avez une activité rémunérée, l'exercez-vous dans l'agglomération où vous effectuez vos études ?

- Oui Non



11 Possédez-vous personnellement...

(une réponse par ligne)

Oui Non

- Un vélo Oui Non
- Un cyclomoteur Oui Non
- Un scooter Oui Non
- Une moto Oui Non

12 Disposez-vous en permanence d'une voiture ?

(une seule réponse)

- À vous personnellement ou à votre conjoint(e) ou ami(e)
- À vos parents
- Partagée avec des amis ou des frères et sœurs
- Non

13 Quelle somme approximative avez-vous dépensée le mois dernier en frais de transport (abonnements, tickets, essence, entretien...) ?

€

LA QUESTION DU LOGEMENT


14 Où habitez-vous actuellement ?

(une seule réponse)

- Domicile de vos parents ou de l'un d'eux
- Logement dont vos parents sont propriétaires et qu'ils n'habitent pas
- Logement d'un autre membre de votre famille
- Résidence universitaire (CROUS)
- Autre résidence pour étudiants (secteur privé)
- Foyer
- Internat
- Location seul(e)
- Location en couple
- Location à plusieurs, avec des amis
- Sous-location chez des particuliers
- Logement dont vous êtes personnellement propriétaire (financé personnellement)
- Logement au pair
- Autre, précisez :

15 L'année dernière (2004-2005), où habitiez-vous ?

- Chez vos parents
- En location privée (seul(e), en couple, avec des amis)
- En résidence universitaire (CROUS)
- Autre



16 Pouvez-vous noter, de 1 à 5, les cités universitaires ?

(chiffrez chaque ligne)



1 : si vous êtes tout à fait insatisfait(e),
5 : si vous êtes tout à fait satisfait(e).
Si vous n'y avez jamais habité, répondez quand même d'après l'idée que vous vous en faites.

- Le prix
- La taille des logements
- Le confort et l'équipement des logements
- Les équipements et les services de la cité
- Le calme
- La propreté
- La sécurité
- Le règlement intérieur
- L'ambiance générale
- Les espaces collectifs
- Note d'ensemble, appréciation générale



Si vous habitez chez vos parents, passez directement à la question 27 page 18

17 De combien de pièces (hors cuisine, salle de bain) disposez-vous personnellement pour vous et éventuellement votre conjoint(e) ou ami(e) ?

pièce(s)

18 Dormez-vous chez vos parents ...

(une seule réponse)

- Une ou plusieurs fois par semaine ..
- Deux à trois fois par mois
- Une fois par mois
- Plus rarement ..
- Jamais
- Non concerné ..



Si vous habitez chez vos parents, passez directement à la page suivante.



HOME, SWEET HOME !

19 Conserverez-vous votre logement pendant les prochaines vacances d'été ?

- Oui Non vous ne savez pas encore

20 Avez-vous trouvé votre logement actuel...
(une seule réponse)

- Très facilement • Difficilement
• Facilement • Très difficilement

21 Par quel moyen avez-vous trouvé votre logement ?
(une seule réponse)

- Annonces
- Agences immobilières ou apparentées
- CROUS
- Associations ou mutuelles étudiantes
- Vos amis et relations
- Votre famille ou celle de votre conjoint(e)
- Les relations de votre famille ou de celle de votre conjoint(e)
- Autres


22 Indiquez le montant de votre loyer mensuel charges comprises (aide publique éventuelle non déduite)

Si vous êtes logé gratuitement : indiquez 0

- Montant du loyer : € / mois

23 Lavez-vous votre linge chez vos parents ou ceux de votre conjoint(e) ou ami(e) ?

- Oui Non



24 A l'intérieur de votre logement, disposez-vous ?

(une réponse par ligne)

Oui Non

- D'une cuisine ou kitchenette
- Des WC
- D'une salle d'eau

25 Disposez-vous chez vous...

(une réponse par ligne)

Oui Non

- D'un téléviseur
- D'une chaîne hi-fi avec lecteur CD
- D'un magnétoscope
- D'un téléphone (hors mobile)
- D'un lecteur DVD
- D'un lave-linge
- D'un lave-vaisselle
- D'un congélateur
- D'un four à micro-ondes
- D'un réfrigérateur
- D'une cuisinière

26 Avez-vous en ce moment chez vous...

(plusieurs réponses possibles)

- De l'huile
- De la farine
- Des plats cuisinés en conserve (cassoulet...)
- Des plats cuisinés surgelés (pizza, lasagnes, poisson en sauce...) ..
- Des boîtes de pâté
- Des fruits

A TABLE !

27 Durant les 7 derniers jours, combien avez-vous pris de repas...

	Nombre de repas de midi	Nombre de repas du soir
• Au domicile de vos parents ou de ceux de votre conjoint(e) ou ami(e)	<input type="text"/>	<input type="text"/>
• Dans votre propre logement	<input type="text"/>	<input type="text"/>
• Dans votre famille (hors parents)	<input type="text"/>	<input type="text"/>
• Chez des amis	<input type="text"/>	<input type="text"/>
• Au café	<input type="text"/>	<input type="text"/>
• Dans un fast-food	<input type="text"/>	<input type="text"/>
• À la cafétéria de l'université ou du campus	<input type="text"/>	<input type="text"/>
• Dans un restaurant traditionnel	<input type="text"/>	<input type="text"/>
• Au restaurant universitaire	<input type="text"/>	<input type="text"/>
• À la cantine du lycée	<input type="text"/>	<input type="text"/>
• À la cantine de votre travail	<input type="text"/>	<input type="text"/>
• Sur le pouce, dans la rue, en voiture, en bus	<input type="text"/>	<input type="text"/>
• Repas non pris	<input type="text"/>	<input type="text"/>
LE TOTAL DOIT ÊTRE DE 7 LE MIDI ET LE SOIR	7	7

28 Faites-vous la cuisine ...

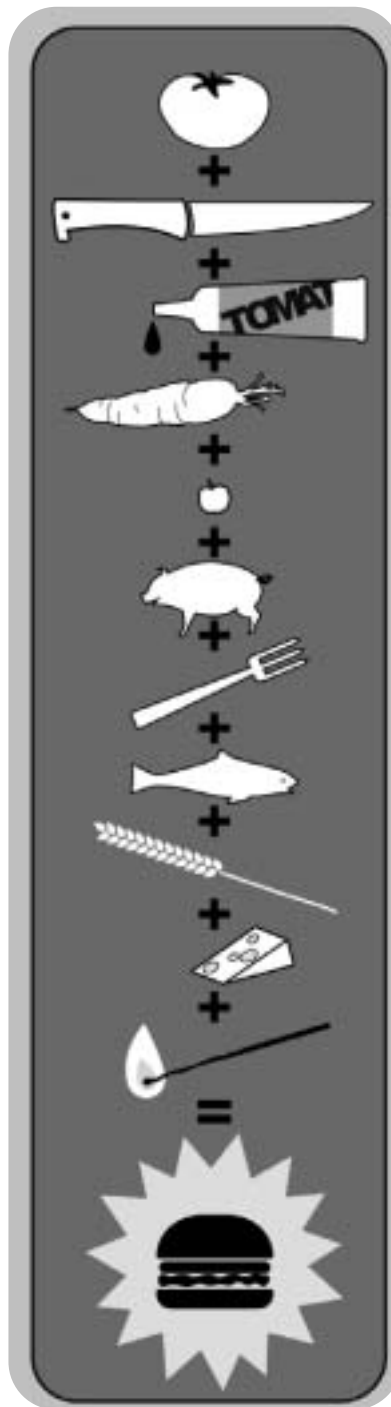
(une réponse)

- Tous les jours ou presque
- Au moins une fois par semaine
- Plus rarement
- Jamais

29 Durant les 7 derniers jours, combien de fois vous est-il arrivé de prendre des repas "réduits" ?

(par exemple, seulement une soupe ou une salade, un yaourt, des tartines, un bol de café au lait, etc.)

- Repas de midi
- Repas du soir



30 Vous est-il arrivé de sauter complètement le petit-déjeuner durant les 7 derniers jours ?

(une réponse par ligne)

- Un jour de semaine Oui Non
- Le samedi ou le dimanche Oui Non

30a Si oui, combien de fois ?

31 Allez-vous au restaurant universitaire ?

(une réponse par ligne)

	Régulièrement	De temps en temps	Rarement	Jamais
• Le midi, en semaine	<input type="checkbox"/>	<input type="checkbox"/>	<input type="checkbox"/>	<input type="checkbox"/>
• Le soir, en semaine	<input type="checkbox"/>	<input type="checkbox"/>	<input type="checkbox"/>	<input type="checkbox"/>
• Le week-end	<input type="checkbox"/>	<input type="checkbox"/>	<input type="checkbox"/>	<input type="checkbox"/>

32 Pouvez-vous noter, de 1 à 5, les restaurants universitaires ?

(chiffrez chaque ligne)

1 : si vous êtes tout à fait insatisfait(e),
5 : si vous êtes tout à fait satisfait(e).
Si vous n'y allez jamais, répondez quand même d'après l'idée que vous vous en faites.

- Le prix
- Le(s) mode(s) de paiement
- La quantité de nourriture
- La qualité de la cuisine : goût, présentation, variété
- La qualité diététique des repas
- La qualité de l'accueil
- L'hygiène, la propreté des locaux
- Le cadre, l'atmosphère, le mobilier, le décor
- Les heures et jours d'ouverture
- La durée d'attente
- La proximité par rapport au lieu d'étude
- Note d'ensemble, appréciation générale

VOTRE SANTÉ

33 Êtes-vous inscrit(e) au régime de sécurité sociale étudiante ?

Oui Non

34 Avez-vous une couverture complémentaire ?
(une seule réponse)

- Oui, une mutuelle étudiante
- Oui, la mutuelle de vos parents
- Oui, une autre mutuelle ou assurance
- Oui, la couverture maladie universelle (CMU)
- Non, pas de couverture supplémentaire

35 Dans les six derniers mois, avez-vous consulté...
(une réponse par ligne)

- | | Oui | Non |
|---------------------------------------------------|--------------------------|--------------------------|
| • Un médecin généraliste | <input type="checkbox"/> | <input type="checkbox"/> |
| • Un médecin spécialiste | <input type="checkbox"/> | <input type="checkbox"/> |
| • Un psychologue, psychanalyste, psychiatre | <input type="checkbox"/> | <input type="checkbox"/> |
| • Un dentiste | <input type="checkbox"/> | <input type="checkbox"/> |

36 Êtes-vous atteint d'un handicap ou d'une maladie chronique de nature à vous gêner dans votre cursus universitaire ?

Oui Non

37 Avez-vous recours à des médecines douces ?
(Une réponse par ligne)

- | | Oui | Non |
|---------------------|--------------------------|--------------------------|
| • Acupuncture | <input type="checkbox"/> | <input type="checkbox"/> |
| • Homéopathie | <input type="checkbox"/> | <input type="checkbox"/> |
| • Ostéopathie | <input type="checkbox"/> | <input type="checkbox"/> |
| • Autre | <input type="checkbox"/> | <input type="checkbox"/> |

38 Avez-vous l'habitude de prendre un stimulant ou un remontant avant les examens ?

Oui Non



39 Vous arrive-t-il de prendre des calmants, des antidépresseurs ou des somnifères ?

- Souvent
- Parfois
- Jamais

40 Fumez-vous ?

Oui Non



(si non, passez à la question 41)

40a Si oui, combien de cigarettes fumez-vous par jour ?

(ou l'équivalent si vous fumez la pipe ou le cigare)

41 Buvez-vous de l'alcool (vin, bière, apéritif, digestif) ?

- Tous les jours
 |- Au moins une fois par semaine
 |- Moins souvent
 |- Jamais
 |

42 Surveillez-vous votre poids ?

Oui Non

43 Votre façon de vivre votre sexualité vous met-elle d'une manière ou d'une autre à l'abri du SIDA ?

Oui Non

RESSOURCES ET DÉPENSES

44 Quel jugement portez-vous sur les aspects suivants de vos conditions de vie ?

(une réponse par ligne)

	Satisfaisant	Acceptable	Insatisfaisant
• Vos ressources	<input type="checkbox"/>	<input type="checkbox"/>	<input type="checkbox"/>
• Votre logement	<input type="checkbox"/>	<input type="checkbox"/>	<input type="checkbox"/>
• Votre rythme de vie et vos possibilités de détente	<input type="checkbox"/>	<input type="checkbox"/>	<input type="checkbox"/>
• Votre vie sociale et vos rapports avec les autres	<input type="checkbox"/>	<input type="checkbox"/>	<input type="checkbox"/>

45 Depuis le début de l'année universitaire 2005-2006 avez-vous fait de gros achats ?

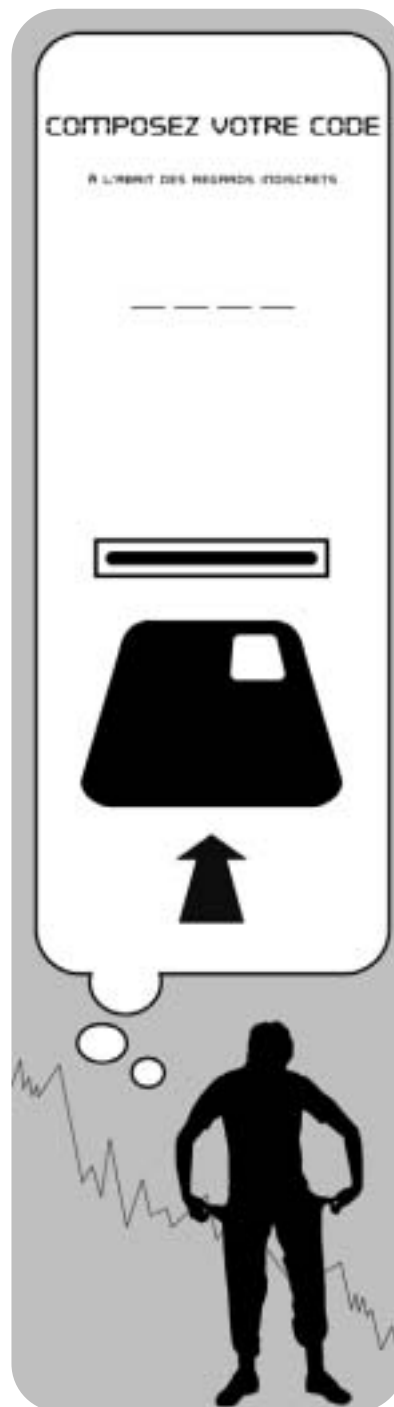
(une réponse par ligne)

	Oui	Non
• Pour vos études (ordinateur, matériel spécialisé, etc.)	<input type="checkbox"/>	<input type="checkbox"/>
• Pour votre logement (meubles, électroménager...)	<input type="checkbox"/>	<input type="checkbox"/>
• Autres (voiture, sport, loisirs...)	<input type="checkbox"/>	<input type="checkbox"/>

46 Possédez-vous...

(une réponse par ligne)

	Oui	Non
• Un appareil photo de plus de 150 €	<input type="checkbox"/>	<input type="checkbox"/>
• Un équipement sportif de plus de 150 €	<input type="checkbox"/>	<input type="checkbox"/>
• Un instrument de musique de plus de 150 €	<input type="checkbox"/>	<input type="checkbox"/>
• Un ordinateur de bureau (autre que portable)	<input type="checkbox"/>	<input type="checkbox"/>
• un ordinateur portable	<input type="checkbox"/>	<input type="checkbox"/>



VOS CONDITIONS DE VIE

47 Durant les 7 derniers jours, à combien évaluez-vous votre dépense pour votre alimentation ?

				€
--	--	--	--	---

48 Depuis quinze jours, à combien estimez-vous vos dépenses en...

Si vous n'avez rien dépensé, notez 0 €

• Livres, revues, journaux					€
• Fournitures (papier, photocopies) pour vos études ..					€
• Vêtements					€
• Sorties					€

49 Disposez-vous...

(une réponse par ligne)

	Oui	Non
• D'un compte-chèque	<input type="checkbox"/>	<input type="checkbox"/>
• D'une carte bancaire	<input type="checkbox"/>	<input type="checkbox"/>
• D'un plan, livret ou produit d'épargne	<input type="checkbox"/>	<input type="checkbox"/>

VOUS ET VOTRE GÉNÉRATION

1 Sexe : Masculin Féminin

2 Quelle est votre année de naissance ? 19

3 Veuillez indiquer votre nationalité : _____

4 Quelle est votre situation de famille ?
(une seule réponse)

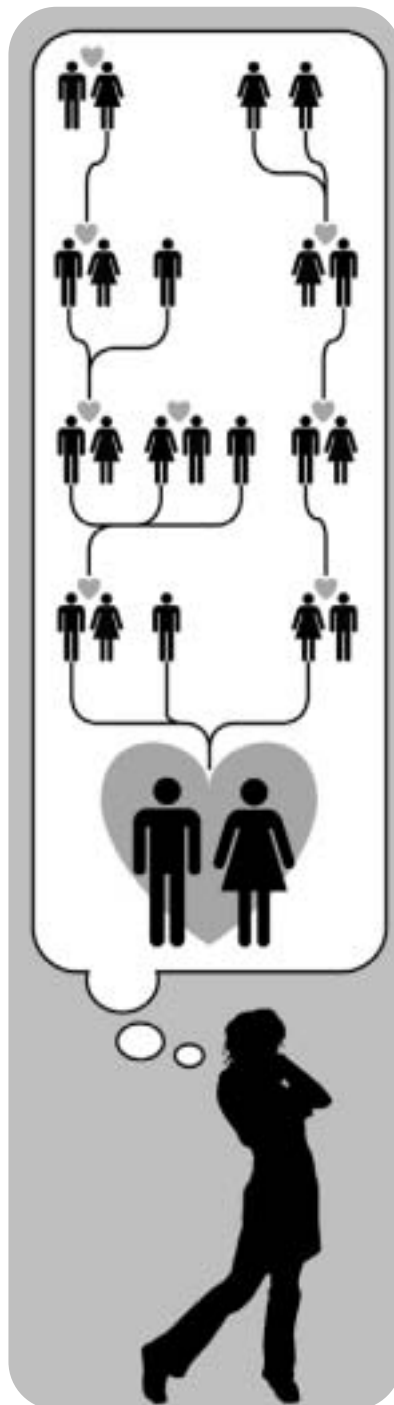
- Vous êtes célibataire
- Vous êtes marié(e) ou pacsé(e)
- Vous vivez en couple sans être marié(e) ou pacsé(e)
- Vous êtes divorcé(e)
- Vous êtes veuf(ve)

5 Avez-vous un ou des enfant(s) ?
 Oui Non

5a Si oui, combien ? enfant(s)

6 Si vous vivez en couple (marié(e) ou non), quelle est l'activité de votre conjoint(e) ou ami(e) ?
(plusieurs réponses possibles)

- Mêmes études que vous
- Études différentes des vôtres
- Activité rémunérée à plein temps
- Activité rémunérée à temps partiel
- Recherche d'un emploi
- Vit au foyer



VOUS ET LES VÔTRES

6a Mettez-vous vos ressources en commun ?

- Oui, entièrement ou presque
- Oui, partiellement
- Non

7 Combien avez-vous de frères et soeurs ?



(si aucun, passez à la question 8)

7a Parmi eux, combien ...
(chiffrez chaque ligne)

- Ont 18 ans ou plus
- Suivent actuellement des études supérieures
- Ont suivi des études supérieures
- Ont une activité professionnelle rémunérée
- Cherchent un emploi
- Sont à la charge de vos parents

L'AIDE DE VOTRE FAMILLE

8 Voyez-vous vos parents ou l'un d'eux...

(une seule réponse)

- Tous les jours
- Une ou plusieurs fois par semaine
- 2 à 3 fois par mois
- 1 fois par mois
- Plus rarement
- Jamais
- Non concerné

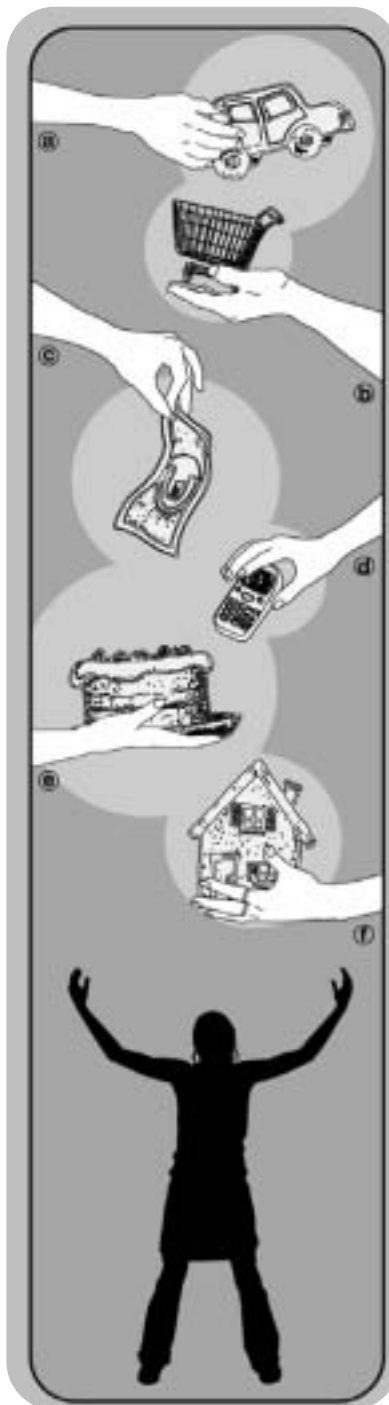
9 Si vous habitez chez vos parents, est-ce de façon totalement gratuite ?

- Oui Non

10 Les membres de votre famille vous aident-ils...

(une réponse par ligne)

- | | Souvent | Parfois | Jamais |
|--------------------------------------------------------------------------------------------------------------|--------------------------|--------------------------|--------------------------|
| • En vous donnant des provisions alimentaires <input type="checkbox"/> | <input type="checkbox"/> | <input type="checkbox"/> | <input type="checkbox"/> |
| • En vous prêtant une voiture <input type="checkbox"/> | <input type="checkbox"/> | <input type="checkbox"/> | <input type="checkbox"/> |
| • En vous prêtant un lieu de vacances <input type="checkbox"/> | <input type="checkbox"/> | <input type="checkbox"/> | <input type="checkbox"/> |
| • En vous faisant de gros cadeaux (hi-fi, TV, meubles, four à micro-ondes...) <input type="checkbox"/> | <input type="checkbox"/> | <input type="checkbox"/> | <input type="checkbox"/> |
| • En vous faisant de petits cadeaux (disques, livres, vêtements...) <input type="checkbox"/> | <input type="checkbox"/> | <input type="checkbox"/> | <input type="checkbox"/> |



11 Les membres de votre famille paient-ils à votre place (sans vous verser la somme)... ?

(une réponse par ligne)

- | | En totalité | En partie | Non |
|--------------------------------------------------------------------------------------------------|--------------------------|--------------------------|--------------------------|
| • Vos frais de transport en commun (SNCF...) <input type="checkbox"/> | <input type="checkbox"/> | <input type="checkbox"/> | <input type="checkbox"/> |
| • Vos frais d'essence <input type="checkbox"/> | <input type="checkbox"/> | <input type="checkbox"/> | <input type="checkbox"/> |
| • Les frais de votre voiture, hors essence (entretien, assurance) <input type="checkbox"/> | <input type="checkbox"/> | <input type="checkbox"/> | <input type="checkbox"/> |
| • Votre loyer (si vous n'habitez pas au domicile parental) . <input type="checkbox"/> | <input type="checkbox"/> | <input type="checkbox"/> | <input type="checkbox"/> |
| • Vos frais de téléphone fixe <input type="checkbox"/> | <input type="checkbox"/> | <input type="checkbox"/> | <input type="checkbox"/> |
| • Vos frais de téléphone portable <input type="checkbox"/> | <input type="checkbox"/> | <input type="checkbox"/> | <input type="checkbox"/> |
| • Vos dépenses d'alimentation en dehors de chez eux <input type="checkbox"/> | <input type="checkbox"/> | <input type="checkbox"/> | <input type="checkbox"/> |
| • Vos vêtements <input type="checkbox"/> | <input type="checkbox"/> | <input type="checkbox"/> | <input type="checkbox"/> |
| • Vos livres et fournitures liés aux études <input type="checkbox"/> | <input type="checkbox"/> | <input type="checkbox"/> | <input type="checkbox"/> |
| • Vos vacances <input type="checkbox"/> | <input type="checkbox"/> | <input type="checkbox"/> | <input type="checkbox"/> |
| • Vos frais d'inscription (scolarité) <input type="checkbox"/> | <input type="checkbox"/> | <input type="checkbox"/> | <input type="checkbox"/> |
| • Vos sorties <input type="checkbox"/> | <input type="checkbox"/> | <input type="checkbox"/> | <input type="checkbox"/> |
| • Vos factures (EDF, eau...) <input type="checkbox"/> | <input type="checkbox"/> | <input type="checkbox"/> | <input type="checkbox"/> |
| • Vos frais de santé <input type="checkbox"/> | <input type="checkbox"/> | <input type="checkbox"/> | <input type="checkbox"/> |

VOS PARENTS



En cas de famille recomposée, référez-vous au(x) parent(s) avec le(s)quel(s) vous avez les liens les plus fréquents

1 Quelle est la situation actuelle de vos parents ?

(une seule réponse)

- Mariés, pacsés ou vivant maritalement
- Vivant seul(e) à la suite d'une séparation ou d'un décès
- Sans objet (décédés)

2 Habitent-ils...

- | | Père | Mère |
|-----------------------------------------------------|--------------------------|--------------------------|
| • Dans l'agglomération de votre lieu d'études | <input type="checkbox"/> | <input type="checkbox"/> |
| • Ailleurs en France | <input type="checkbox"/> | <input type="checkbox"/> |
| • À l'étranger | <input type="checkbox"/> | <input type="checkbox"/> |

3 A quelle distance de votre lieu d'enseignement se trouve le domicile de vos parents ?

- | | | | |
|------------------------|--------------------------|------------------------|--------------------------|
| • Moins de 30 km | <input type="checkbox"/> | • 100 à 300 km | <input type="checkbox"/> |
| • 30 à 100 km | <input type="checkbox"/> | • Plus de 300 km | <input type="checkbox"/> |

4 Votre langue maternelle est ...

- Le français exclusivement
- Le français et une autre langue
- Une langue autre que le français

5 Quel est le niveau d'études le plus élevé atteint par vos parents ?

- | | Père | Mère |
|---------------------------------------------------------------------------------------|--------------------------|--------------------------|
| • Fin d'études primaires ou avant | <input type="checkbox"/> | <input type="checkbox"/> |
| • Études secondaires niveau BEPC | <input type="checkbox"/> | <input type="checkbox"/> |
| • Études techniques niveau CAP/BEP | <input type="checkbox"/> | <input type="checkbox"/> |
| • Études secondaires niveau baccalauréat | <input type="checkbox"/> | <input type="checkbox"/> |
| • Diplôme professionnel post-baccalauréat (infirmière, technicien supérieur...) | <input type="checkbox"/> | <input type="checkbox"/> |
| • Diplôme de l'enseignement supérieur (licence, diplôme d'ingénieur...) | <input type="checkbox"/> | <input type="checkbox"/> |



VOUS ET LES VÔTRES

6 Quelles sont (ou étaient) les professions de vos parents ?



Veillez être le plus précis possible : merci de ne pas indiquer seulement «SNCF», mais «manutentionnaire SNCF» ou «contremaître SNCF». De même, n'indiquez pas «menuisier», mais précisez «ouvrier menuisier» ou «artisan menuisier». Au lieu de «enseignant», indiquez «institutrice» ou «professeur certifié». Si vos parents sont actuellement au chômage, à la retraite ou décédés, veuillez indiquer la dernière profession exercée.

• Profession du père :

• Profession de la mère :

7 Pouvez-vous indiquer la situation professionnelle actuelle de vos parents ?

- | | Père | Mère |
|----------------------------------------|--------------------------|--------------------------|
| • Salarié(e) | <input type="checkbox"/> | <input type="checkbox"/> |
| • Indépendant(e) ou à son compte | <input type="checkbox"/> | <input type="checkbox"/> |
| • Au chômage | <input type="checkbox"/> | <input type="checkbox"/> |
| • Prêretiré(e) ou retraité(e) | <input type="checkbox"/> | <input type="checkbox"/> |
| • Malade de longue durée | <input type="checkbox"/> | <input type="checkbox"/> |
| • Sans profession | <input type="checkbox"/> | <input type="checkbox"/> |
| • Sans objet | <input type="checkbox"/> | <input type="checkbox"/> |

8 L'un d'eux a-t-il eu une période de chômage de plus d'un an dans les 5 dernières années ?

Oui Non

9 Quels sont, selon vous, les revenus mensuels de vos parents ?

- | | Père | Mère |
|-----------------------------------|--------------------------|--------------------------|
| • Moins de 450 € | <input type="checkbox"/> | <input type="checkbox"/> |
| • Entre 451 et 750 € | <input type="checkbox"/> | <input type="checkbox"/> |
| • Entre 751 et 1 200 € | <input type="checkbox"/> | <input type="checkbox"/> |
| • Entre 1 201 et 1 500 € | <input type="checkbox"/> | <input type="checkbox"/> |
| • Entre 1 501 et 2 300 € | <input type="checkbox"/> | <input type="checkbox"/> |
| • Entre 2 301 et 3 000 € | <input type="checkbox"/> | <input type="checkbox"/> |
| • Entre 3 001 et 3 800 € | <input type="checkbox"/> | <input type="checkbox"/> |
| • Entre 3 801 et 4 500 € | <input type="checkbox"/> | <input type="checkbox"/> |
| • Plus de 4 500 € | <input type="checkbox"/> | <input type="checkbox"/> |
| • Sans objet (décédé(e)...) | <input type="checkbox"/> | <input type="checkbox"/> |