

Observatoire Régional des Parcours Etudiants Aquitains - ORPEA

Enquête sur le devenir à 30 mois des diplômés d'Instituts Universitaires de Technologie promotion 2005

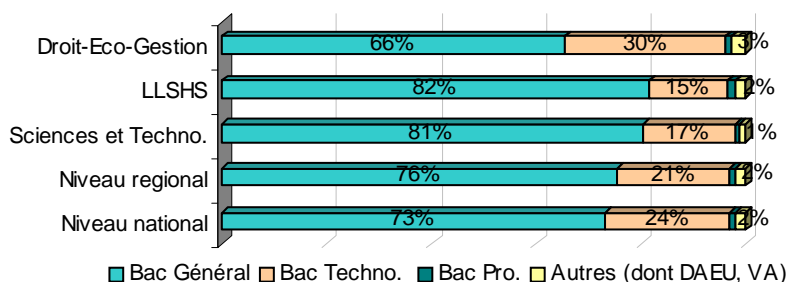
En Bref :

47% des répondants diplômés d'IUT en 2005 sont en emploi au moment de l'enquête contre 43% au niveau national. Parmi eux :
 -66% occupent un emploi stable (CDI, fonctionnaires et assimilés)
 -94% travaillent à temps plein,
 -63% font partie de la PCS « Professions intermédiaires ou Cadres »,
 -près de 6 répondants sur 10 exercent leur activité professionnelle dans la région.
 Cependant, il faut noter que si le taux d'emploi à 30 mois est plus important au niveau régional que national, le taux de chômage est en revanche meilleur au niveau national : il s'établit à 10%, 2 points inférieurs à celui de l'Aquitaine.

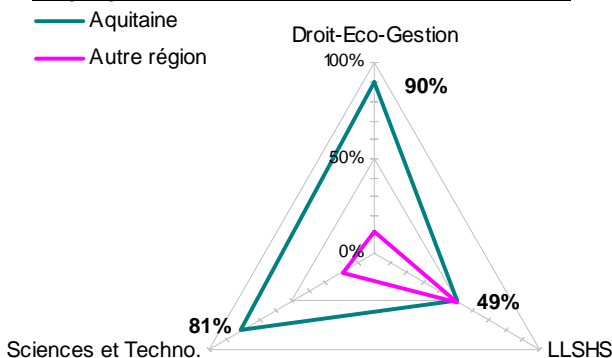
Partie I : Caractéristiques des répondants

Plus des 3/4 des répondants possèdent un bac général (L, ES, S), et seulement 21 % ont un bac technologique à l'entrée en IUT. Les DUT de Droit-Eco-Gestion accueillent moins de titulaires d'un bac général (66%) que les DUT des domaines Sciences et Technologie (81%) et LLSHS* (82%).
 La répartition des répondants par type de bac au niveau national est similaire à celle de la région Aquitaine.

Graphique 1 : Type de baccalauréat à l'entrée en IUT



Graphique 2 : Lieu de résidence avant l'entrée en IUT



Avant d'intégrer l'IUT, 78% des répondants résidaient en Aquitaine. 22% déclarent être résidant d'une autre région, dont près de la moitié d'une région limitrophe à l'Aquitaine (Limousin 1%, Poitou Charentes 4%, et Midi Pyrénées 5%).
 On observe que, par discipline, moins de la moitié des répondants de LLSHS (49%) provenaient de la région Aquitaine, alors qu'en Droit-Eco-Gestion, ils étaient 90%.

Tableau 1 : Répartition des répondants par sexe et âge moyen

	Un homme		Une femme		Age moyen (en années)		
	N	% obs.	N	% obs.	Femme	Homme	Ensemble
Droit-Eco-Gestion	164	43,4%	214	56,6%	23,7	23,8	23,8
LLSHS	41	19,8%	166	80,2%	24,4	26,1	24,7
Sciences et Techno.	348	65,4%	184	34,6%	23	23,5	23,3
Total	553	49,5%	564	50,5%	23,7	23,8	23,7

Il y a quasiment autant de femmes répondants à l'enquête que d'hommes. Au niveau national, on compte plus d'hommes (58%) que de femmes.
 A noter que les DUT de la discipline LLSHS attirent principalement la gent féminine : 80% des répondants sont des femmes.

Tableau 2 : Situation des répondants à l'entrée en IUT

	Lycéen	Etudiant	Salarié	Demandeur d'emploi	Inactif	Autre
Droit-Eco-Gestion	65,3%	23,8%	4,8%	4,0%	1,3%	0,0%
LLSHS	44,4%	34,8%	11,1%	6,8%	1,4%	1,4%
Sciences et Techno.	76,1%	18,2%	2,8%	2,1%	0,6%	0,0%
Total	66,6%	23,2%	5,0%	3,6%	1,0%	0,3%

L'âge moyen d'obtention du DUT est de 23,7 ans. Peu de différences sont observables par genre. En revanche, par discipline, l'âge d'obtention du DUT est plus élevé en LLSHS : il s'établit à 24,7 ans. Ceci peut s'expliquer par une proportion moins importante de lycéens à l'entrée en IUT que pour les autres disciplines.
 En France, cet âge moyen est de 23,1 ans.

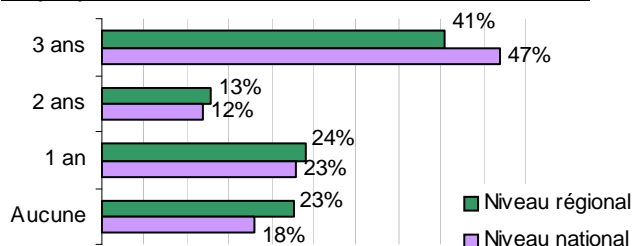
* LLSHS : Lettres, Langues, Sciences Humaines et Sociales

Partie II : Poursuite d'études

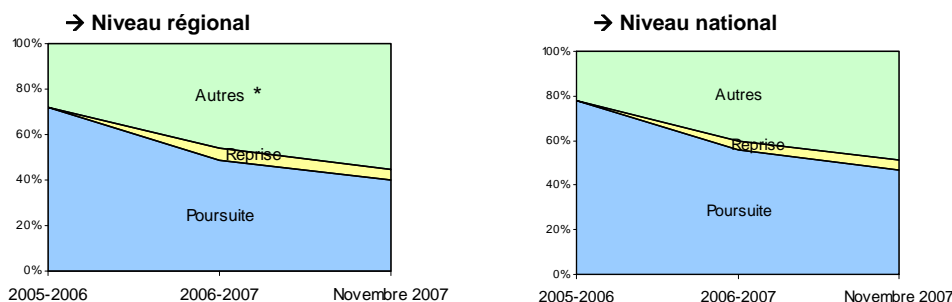
41% des répondants continuent leurs études au cours des 3 années qui suivent l'obtention du DUT. Ils représentent 47% au niveau national. 24% réalisent une année d'études complémentaire : pour près des 3/4, le diplôme préparé correspond à une licence professionnelle.

En LLSHS, les répondants sont proportionnellement moins nombreux à poursuivre ou reprendre leurs études : 63% contre 76% en Droit-Eco-Gestion et 84% en Sciences et Technologie.

Graphique 3 : Nombre d'années d'études à l'issue du DUT



Graphique 4 : Parcours des répondants à l'issue du DUT



* « Autres » peut correspondre à une situation d'emploi, recherche d'emploi ou inactivité

26% des répondants ayant poursuivi ou repris leurs études obtiennent une licence professionnelle. 20% atteignent un niveau Master 2.

Au niveau national, le dernier diplôme préparé correspond à une licence professionnelle pour 22% des répondants, un diplôme d'ingénieur (17%) puis un Master (12%).

75% des répondants lycéens au moment de l'entrée en IUT poursuivent ou reprennent leurs études après l'obtention du diplôme.

Plus de la moitié des individus qui poursuivent leurs études l'année qui suit l'obtention du DUT restent dans la région Aquitaine, 8% partent à l'étranger ou dans la région limitrophe des Midi Pyrénées.

L'année suivant l'obtention du DUT, 72% des diplômés ont poursuivi leurs études.

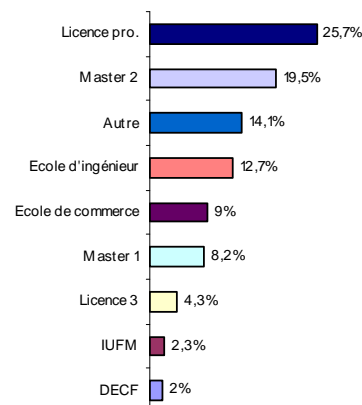
En 2006-2007, 49% poursuivent sur une seconde année, 5% décident de reprendre leurs études après un an passé sur le marché du travail.

A la date de l'enquête, 40% entament une troisième année d'études.

En Aquitaine, les parcours d'études apparaissent similaires aux parcours nationaux.

Graphique 5 : Dernier diplôme préparé

Certains diplômes (L1, L2, autre DUT, BTS et DU) n'ont pas été représentés, leur taux étant peu significatif (<1%).



Partie III : Situation au 1^{er} novembre 2007

En Aquitaine, 30 mois après l'obtention de leur diplôme, presque autant de répondants sont en emploi ou en études. 6,5% sont en recherche d'emploi et 1,5% sont inactifs. Au niveau national, le taux de répondants en études est supérieur aux taux de répondants en emploi. Le taux de chômage s'établit à 12%, 2 points supérieurs au taux national.

9 répondants diplômés sur 10, n'ayant pas poursuivi ou repris leurs études après l'obtention du DUT, sont en emploi au moment de l'enquête.

La part des répondants en emploi s'élève à 80% pour les salariés à l'entrée en IUT. En revanche, seuls 39% des répondants qui se déclaraient lycéens à l'entrée en IUT sont en emploi alors que 54% sont en études à la date de l'enquête.

Graphique 6 : Situation au 1^{er} novembre 2007

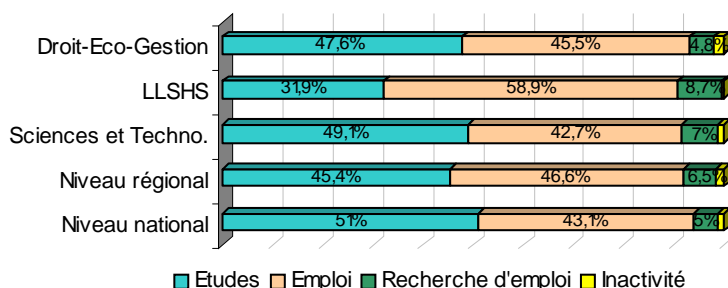


Tableau 3 : Situation des répondants au 1^{er} novembre 2007 en fonction de la situation à l'entrée en IUT

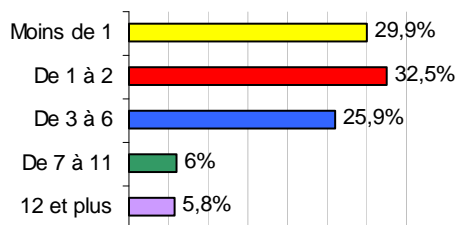
Note : la situation à l'entrée a été simplifiée : ont été supprimés les « inactifs » et « autres » leurs valeurs n'étant pas significatives.

		Situation au 1 ^{er} novembre 2007			
		Emploi	Recherche emploi	Etudes	Inactivité
Situation à l'entrée	Lycéen	53,8%	39%	5,9%	1,3%
	Etudiant	35,1%	56,8%	6,9%	1,2%
	Salarié	17,9%	80,4%	0%	1,8%
	Demandeur emploi	0%	77,5%	20%	2,5%
	Total	45,4%	46,6%	6,5%	1,5%

Les répondants en emploi au 1^{er} novembre 2007 ont mis, en moyenne, 3 mois pour trouver un premier emploi. Les répondants diplômés d'un DUT de LLSHS ont mis un peu plus de temps à trouver : 3,7 mois contre respectivement 2,9 et 2,7 mois en Droit-Eco-Gestion et Sciences et Technologie. Au niveau national, le temps de recherche est de 2,6 mois.

37% des répondants en recherche d'emploi déclarent rechercher, de préférence, dans leur département de résidence et 33% ont élargi leur recherche à la région et aux départements limitrophes.

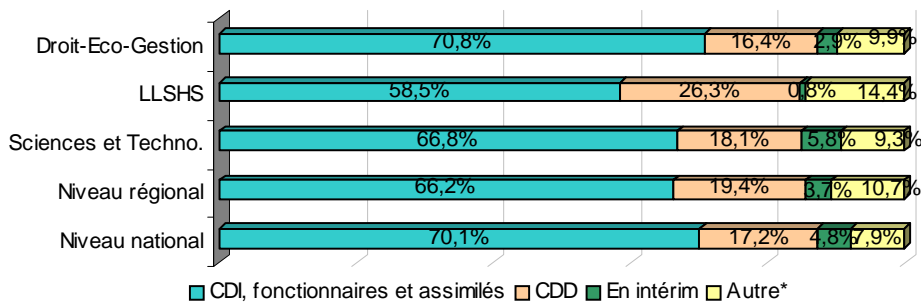
Graphique 7 : Temps de recherche du premier emploi (en mois)



Partie IV : Description de l'emploi occupé

Les trois principaux modes d'obtention de l'emploi occupé au moment de l'enquête sont l'embauche faisant suite à l'envoi d'une candidature spontanée (23%), les relations personnelles (19%) et les stages ou contrats salariés effectués à l'IUT (14%).

Graphique 8 : Type de contrat de travail des répondants en emploi au 1^{er} novembre 2007



2 répondants sur trois occupent un emploi stable (CDI, fonctionnaires et assimilés) contre 70% au niveau national. 19% sont en CDD et 4% travaillent en intérim. Toutefois, notons que les répondants diplômés d'un DUT de LLSHS sont proportionnellement plus nombreux à occuper des emplois précaires puisque 26% d'entre eux sont en CDD.

* « Autre » peut correspondre à des stages, contrats de professionnalisation ou d'apprentissage...

43% des répondants en emploi appartiennent à la PCS « Professions intermédiaires », 30% sont « Employés-ouvriers » et 20% sont « Cadres ». En Droit-Eco-Gestion, la catégorie des employés domine largement (46%) alors que dans les autres disciplines, ce sont les professions intermédiaires qui dominent.

Au niveau national, on note une proportion de « cadres » plus importantes qu'au niveau régional (+4 points).

Tableau 4 : Professions et catégories socioprofessionnelles (PCS) des répondants en emploi au 1^{er} novembre 2007

	Cadres		Prof. Interm.		Employés-Ouvriers		Autres	
	N	% cit.	N	% cit.	N	% cit.	N	% cit.
Droit-Eco-Gestion	36	20,9%	44	25,6%	80	46,5%	12	7%
LLSHS	28	23%	49	40,2%	33	27%	12	9,8%
Sciences et Techno.	41	18,1%	130	57,3%	42	18,5%	14	6,2%
Niveau régional	105	20,2%	223	42,8%	155	29,8%	38	7,3%
Niveau national	2722	24%	4919	43,3%	3537	31,2%	176	1,5%

6% des répondants travaillent à temps partiel. Parmi eux, la moitié sont titulaires d'un DUT de LLSHS. Au niveau national, le temps partiel concerne 5% des répondants. Par ailleurs, 81% des travailleurs à temps partiel sont des femmes.

Le salaire mensuel net médian (hors primes) est de 1 285 euros en Aquitaine contre 1 320 euros en France.

Peu de différences de salaires sont observables par discipline.

Pour 43% des répondants, l'emploi occupé à la date de l'enquête correspondant à la formation suivie en IUT, et 25% à une formation de niveau plus élevé.

Par ailleurs, bien qu'en situation de travail, plus d'un répondant en emploi sur 4 recherche un nouvel emploi.

Graphique 9 : Salaire net mensuel hors prime

Les salaires inférieurs à 1000 euros concernent les contrats de professionnalisation et de qualification.

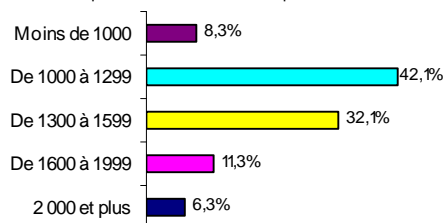


Tableau 5 : Perception de l'emploi occupé

	Vous auriez pu occuper votre emploi sans avoir le DUT		Votre emploi correspond à votre diplôme le plus élevé hors DUT		Votre emploi correspond à votre formation de DUT		Votre emploi nécessiterait une formation supplémentaire	
	N	% cit.	N	% cit.	N	% cit.	N	% cit.
Droit-Eco-Gestion	29	14,6%	52	26,3%	92	46,5%	25	12,6%
LLSHS	27	20,6%	16	12,2%	68	51,9%	20	15,3%
Sciences et Techno.	48	17,5%	85	30,9%	99	36%	43	15,6%
Niveau régional	104	17,2%	153	25,3%	259	42,9%	88	14,6%
Niveau national	1714	18,3%	2224	23,8%	4129	44,2%	1278	13,7%

Tableau 6 : Recherche d'emploi malgré une situation de travail

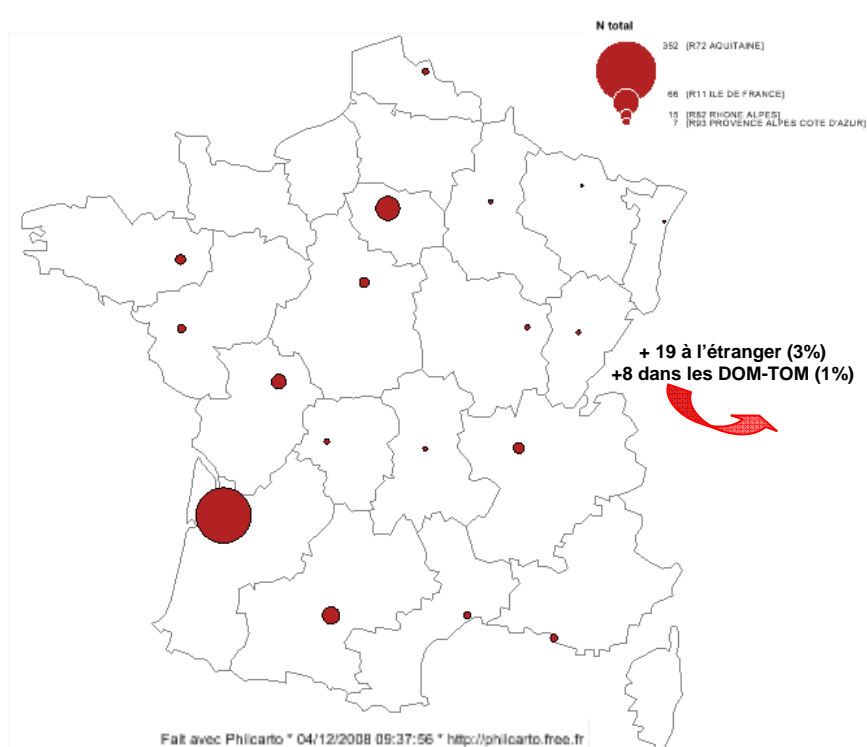
	Recherche emploi
Droit-Eco-Gestion	24,4%
LLSHS	37,7%
Sciences et Techno.	27,5%
Niveau régional	28,6%
Niveau national	25,9%

Tableau 7 : Statut de l'entreprise

	Public		Privé		Libéral	
	N	% cit.	N	% cit.	N	% cit.
Droit-Eco-Gestion	15	7,4%	179	88,6%	8	4%
LLSHS	48	39,3%	73	59,8%	1	0,8%
Sciences et Techno.	55	20,4%	212	78,5%	3	1,1%
Niveau régional	118	19,9%	464	78,1%	12	2%
Niveau national	1808	19,6%	7271	78,9%	138	1,5%

78% des répondants travaillent dans une entreprise privée.
Seuls 60% des répondants diplômés d'IUT de la discipline LLSHS sont employés par une entreprise privée.
Au niveau national, la répartition des statuts de l'entreprise est semblable.

Carte 1 : Localisation des emplois



Globalement, 59% des répondants en emploi à la date de l'enquête travaillent dans la région Aquitaine (dont près des 2/3 dans le département de la Gironde).

Notons que par discipline, les répondants diplômés d'un DUT de LLSHS sont proportionnellement moins nombreux à rester travailler dans la région : 40% contre 74% en Droit-Eco-Gestion. En Sciences et Technologie, le taux d'emploi localisé en Aquitaine est équivalent au taux global.

11% des répondants travaillent en Ile de France. Les régions limitrophes, Midi Pyrénées et Poitou Charentes, accueillent respectivement 6% et 4% des diplômés répondants.

Méthodologie :

Pour la quatrième année consécutive, une enquête sur le devenir des diplômés d'Instituts Universitaires de Technologie, pilotée par le Ministère de l'Enseignement Supérieur et de la Recherche, a été conduite de manière décentralisée par chaque département d'IUT.

L'Observatoire Régional des Parcours Etudiants Aquitains (ORPEA) a réalisé l'exploitation, au niveau régional, des principaux résultats obtenus. Les objectifs poursuivis sont de participer à l'amélioration de la diffusion de l'information à destination des jeunes et de permettre aux professionnels de l'Enseignement Supérieur d'évaluer leurs formations.

Chaque département d'IUT a procédé à l'envoi des questionnaires ainsi qu'à leur saisie : au total, 1 117 des 1 998 diplômés interrogés ont répondu par courrier ou saisie Internet, soit un taux de réponse de 56% contre 48% au niveau national.

L'ensemble des résultats présentés dans cette synthèse est issu de l'enquête menée au niveau national. Par ailleurs, un regroupement des données en 3 disciplines principales a été effectué en fonction des intitulés de chaque Diplôme Universitaire Technologique. Ces dernières sont : Droit-Eco-Gestion, Sciences et Technologie, et LLSHS.

Tableau 8 : Taux de réponse par disciplines

	Nbre de diplômés	Nbre de répondants	Taux de réponse
Droit-Eco-Gestion	786	458	58,2%
LLSHS	449	207	46,1%
Sciences et Techno.	763	452	59,2%
Total disciplines	1998	1117	55,9%

ORPEA
166, cours de l'Argonne
33000 BORDEAUX

Pour en savoir plus : Savarit Muriel (muriel.savarit@univ-bordeaux.fr), 05.56.33.80.80